



Universidad Autónoma de Nayarit

Programa de Fortalecimiento de la Calidad Educativa
(PFCE) 2018

METAS ACADÉMICAS



Programa Fortalecimiento de la Calidad Educativa
Formato de apoyo para analizar el Seguimiento Académico de proyectos PFCE 2018
Universidad Autónoma de Nayarit

P/PFCE-2018-18MSU0019M-01 Innovación y fortalecimiento del proceso integral de formación de los estudiantes de la Universidad Autónoma de Nayarit

No. OP		Descripción del Objetivo Particular				
1.1		Fortalecer los procesos académicos de la Universidad Autónoma de Nayarit a través de actualización y generación de nuevos Programas Educativos así como aumentar su calidad a partir de la acreditación y evaluación, transversalizando los procesos de formación integral de los estudiantes aunado al diseño y operando de una plataforma virtual institucional mediada por el proceso de enseñanza-aprendizaje entre docentes y estudiantes.				
No. MA	Descripción de la Meta Académica	Valores Cualitativos			Valores Trimestre 3	
		Programado	Alcanzado	%	Meta Programada	Meta Alcanzada
1.1.1	Fortalecer la calidad educativa de 2 PE por medio de la evaluación y/o acreditación de organismos acreditadores COPAES.	2	0	0.00	0.00	0.00
No. MA	Descripción de la Meta Académica	Valores Cualitativos			Valores Trimestre 3	
		Programado	Alcanzado	%	Meta Programada	Meta Alcanzada
1.1.2	Promover la formación integral de los estudiantes a partir del diseño y operación de 2 programas de actividades relacionados con los procesos estudiantiles: Reconocimiento de trayectorias académicas y Movilidad	2	0	0.00	0.00	0.00
No. MA	Descripción de la Meta Académica	Valores Cualitativos			Valores Trimestre 3	
		Programado	Alcanzado	%	Meta Programada	Meta Alcanzada
1.1.3	Diseñar y desarrollar una "Plataforma Institucional para la Innovación en la Docencia y el Aprendizaje" (PIIDA), con el objetivo de generar una nueva relación en el proceso de enseñanza-aprendizaje entre los docentes y estudiantes.	1	0	0.00	0.00	0.00

No. OP	Descripción del Objetivo Particular
--------	-------------------------------------

1.2	Vincular a la comunidad académica universitaria con los diferentes sectores de la sociedad a través de proyectos pertinentes, que respondan a las necesidades del entorno y contribuyan a la formación de los estudiantes
-----	---

No. MA	Descripción de la Meta Académica	Valores Cualitativos			Valores Trimestre 3	
		Programado	Alcanzado	%	Meta Programada	Meta Alcanzada
	Fortalecer la vinculación a través de 3 proyectos de colaboración universitaria, con el fin de atender necesidades del entorno y generar procesos de formación de los estudiantes con contextos reales.	3	0	0.00	3.00	0.00
1.2.1	Justificación					
	Se están desarrollando 3 proyectos de intervención social, los cuales son: -cuidado de la salud, -promover la participación de jóvenes estudiantes en problemáticas sociales y el último es un programa integral de arte. Aún no se cumple la meta en su totalidad debido a que están realizando los trabajos para obtener el resultado esperado.					

No. MA	Descripción de la Meta Académica	Valores Cualitativos			Valores Trimestre 3	
		Programado	Alcanzado	%	Meta Programada	Meta Alcanzada
	Realizar una acción para la participación estudiantil enfocada en el deporte.	1	0	0.00	1.00	0.00
1.2.2	Justificación					
	Se están realizando las acciones necesarios para la participación de los estudiante enfocada en el deporte, mediante la habilitación de un espacio para realizar actividad física la cual promoverá la activación física. La meta aún se encuentra en proceso para su cumplimiento, se espera que en el siguiente trimestre este cumplida en su totalidad.					

No. OP	Descripción del Objetivo Particular
--------	-------------------------------------

1.3	Formar Capital Humano de alta especialización a través de las capacidades académicas del Posgrado y el impulso a la productividad de Cuerpos Académicos, considerando la vinculación del quehacer científico y transferencia del conocimiento como estrategia principal para dar respuestas a las demandas sociales del estado y la región.
-----	---


No. MA	Descripción de la Meta Académica	Valores Cualitativos			Valores Trimestre 3	
		Programado	Alcanzado	%	Meta Programada	Meta Alcanzada
	Fortalecer 5 CA mediante acciones para incrementar su productividad, así como la divulgación y transferencia del conocimiento	5	0	0.00	0.00	0.00

No. MA	Descripción de la Meta Académica	Valores Cualitativos			Valores Trimestre 3	
		Programado	Alcanzado	%	Meta Programada	Meta Alcanzada
1.3.3	Atender el 100% de solicitudes de capacitación, apoyos científicos, tecnológicos y de innovación de los CA's, NAB's de Posgrado, estudiantes de Licenciatura y Posgrado y de los sectores productivos, públicos y sociales.	100	25	25.00	50.00	25.00
	Justificación					
	Se atendieron las solicitudes de capacitación y apoyos científicos en los sectores productivos, públicos, y sociales. Esto derivado a la mejora de la infraestructura de los laboratorios lo cual apoyan el análisis de los CA's y NAB's. La meta no se encuentra cumplida en su totalidad debido a que se las solicitudes de capacitación quedaron pendientes por cuestiones ajenas a la institución. Quedando cumplida en el siguiente trimestre.					

Firmas



M. en C. Jorge Ignacio Peña González
Rector



Norma Liliana Galván Meza
Secretaría de Docencia



Programa Fortalecimiento de la Calidad Educativa
Formato de apoyo para analizar el Seguimiento Académico de proyectos PFCE 2018
Universidad Autónoma de Nayarit

PI/PFCE-2018-18MSU0019M-02 Fortalecimiento de las condiciones institucionales para la instrumentación y gestión del Modelo Universitario

No. OP	Descripción del Objetivo Particular
--------	-------------------------------------

2.1 Fortalecer el proceso de gestión mediante la actualización y desarrollo de sistemas informáticos que den respuesta a los nuevos requerimientos federales y estatales; así como la elaboración de los manuales de organización e implementación de la norma ISO 9001:2015, para contribuir en los procesos de evaluación, acreditación y re acreditación de los programas educativos que oferta la Institución.

No. MA	Descripción de la Meta Académica	Valores Cualitativos			Valores Trimestre 3	
		Programado	Alcanzado	%	Meta Programada	Meta Alcanzada
2.1.1	Elaborar 2 manuales de organización para coadyuvar en los procesos de evaluación, acreditación y reacreditación de los PE de la institución.	2	0	0.00	0.00	0.00

No. MA	Descripción de la Meta Académica	Valores Cualitativos			Valores Trimestre 3	
		Programado	Alcanzado	%	Meta Programada	Meta Alcanzada
2.1.2	Fortalecer el SIIA mediante la actualización y desarrollo de 3 módulos de sistemas de información	3	0	0.00	0.00	0.00

No. MA	Descripción de la Meta Académica	Valores Cualitativos			Valores Trimestre 3	
		Programado	Alcanzado	%	Meta Programada	Meta Alcanzada
2.1.3	Desarrollar un sistema de indicadores que permita evaluar el desempeño institucional.	1	0	0.00	0.00	0.00

No. OP	Descripción del Objetivo Particular
--------	-------------------------------------

2.2 Ampliación y mejora de la conectividad, los servicios de digitalización, la consolidación del modelo de sistemas de software y bases de datos institucionales, y el fortalecimiento de la infraestructura física y tecnológica los servicios biblio-hemerográficos que dan servicio a los procesos sustantivos y adjetivos para la atención a la comunidad universitaria.

No. MA	Descripción de la Meta Académica	Valores Cualitativos			Valores Trimestre 3	
		Programado	Alcanzado	%	Meta Programada	Meta Alcanzada
2.2.1	Mejorar un 30% la conectividad de las Unidades Académicas del campus central, para incrementar la capacidad de respuesta de la prestación de servicios y procesos estratégicos.	30	0	0.00	0.00	0.00

No. MA	Descripción de la Meta Académica	Valores Cualitativos			Valores Trimestre 3	
		Programado	Alcanzado	%	Meta Programada	Meta Alcanzada
2.2.2	Brindar el 100% de los servicios solicitados de digitalización para la gestión de la administración central; y fortalecer la Dirección de Administración Escolar a través de la adquisición de equipos de cómputo.	100	0	0.00	0.00	0.00

No. MA	Descripción de la Meta Académica	Valores Cualitativos			Valores Trimestre 3	
		Programado	Alcanzado	%	Meta Programada	Meta Alcanzada
2.2.3	Incrementar un 20% de acervos biblio-hemerográficos, en apoyo a los PE de posgrados de la institución	20	0	0.00	20.00	0.00
	Justificación					
	La meta aún no se cumple en su totalidad, debido a que algunos ejemplares que agotaron y se esta buscando otros títulos ya que los acervos bibliográficos de posgrados son extranjeros. En el siguiente trimestre se espero que este cumplida la meta.					


No. OP	Descripción del Objetivo Particular
2.3	Actualizar el Marco Normativo que da sustento a la Universidad Autónoma de Nayarit, a partir de las reformas constitucionales y legales implementadas en el gobierno federal que buscan promover la gobernabilidad y protección civil universitaria.

No. MA	Descripción de la Meta Académica	Valores Cualitativos			Valores Trimestre 3	
		Programado	Alcanzado	%	Meta Programada	Meta Alcanzada
2.3.3	Atender al 100% las contingencias naturales, accidentes, atención y traslado de pacientes dentro y fuera del campus universitario, y eventualidades relacionadas a la protección civil, así como las solicitudes de cursos de capacitación a la comunidad universitaria.	100	0	0.00	0.00	0.00

Firmas



M. en C. Jorge Ignacio Peña González
Rector



Aldo Asunción Zea Verdín
Director de la Unidad de Desarrollo Institucional



Programa Fortalecimiento de la Calidad Educativa
Formato de apoyo para analizar el Seguimiento Académico de proyectos PFCE 2018
Universidad Autónoma de Nayarit

P/PFCE-2018-18MSU0019M-03 Formación en igualdad de género en la Universidad Autónoma de Nayarit

No. OP	Descripción del Objetivo Particular
3.1	Llevar a cabo un Programa de Formación en Igualdad de Género a partir de la capacitación, formación y profesionalización permanente y transversal para el personal universitario de diversos niveles con un enfoque de derechos humanos de las mujeres y perspectiva de género, orientado al: establecimiento de ambientes laborales libres de violencia, ambientes educativos para la paz, derechos humanos y no discriminación; la formación en estrategias de comunicación por la igualdad; elaboración de políticas en igualdad de género; atención, prevención y erradicación de la violencia de género en ámbitos universitarios; seguimiento del impacto de la capacitación y formación a través de capacitar en el establecimiento del Observatorio de Igualdad de Género universitario, todo ello en aras de avanzar en el establecimiento de la igualdad de género en la Universidad Autónoma de Nayarit.


No. MA	Descripción de la Meta Académica	Valores Cualitativos			Valores Trimestre 3	
		Programado	Alcanzado	%	Meta Programada	Meta Alcanzada
3.1.1	Formar al personal universitario en igualdad de género mediante la adquisición de herramientas y habilidades en materia de derechos humanos de las mujeres, perspectiva de género, creación de ambientes laborales libres de violencia, educación para la paz y estrategias de comunicación para la igualdad.	267	110	41.20	25.00	25.00
Justificación						
Se realizaron cursos de capacitación en los campus universitarios de Acajoneta y Bahía de Banderas.						

No. MA	Descripción de la Meta Académica	Valores Cualitativos			Valores Trimestre 3	
		Programado	Alcanzado	%	Meta Programada	Meta Alcanzada
3.1.2	Formar a personal universitario en políticas de igualdad de género; atención, prevención y erradicación de la violencia de género en ámbitos universitarios, la construcción de indicadores de igualdad de género en la Universidad y en el establecimiento y seguimiento del impacto de la capacitación y formación a través del establecimiento del Observatorio de Igualdad de Género universitario.	110	0	0.00	0.00	0.00

Firmas



M. en C. Jorge Ignacio Peña González
Rector



Lourdes Consuelo Pacheco Ladrón de Guevara
Responsable del Programa de Género



Programa Fortalecimiento de la Calidad Educativa
Formato de apoyo para analizar el Seguimiento Académico de proyectos PFCE 2018
Universidad Autónoma de Nayarit

P/IFCE-2018-18MSU0019M-04 Desarrollo Integral de la DES Ciencias de la Salud

No. OP	Descripción del Objetivo Particular
--------	-------------------------------------

4.1 Fortalecer la competitividad académica de los 7 PE de Licenciatura y Profesional Asociado y mejorar la atención integral de los estudiantes a través de programas y acciones que incidan en el autocuidado de su salud, en la capacidad del desarrollo de su aprendizaje, al logro de las competencias del perfil de egreso e identidad universitaria para elevar la calidad en la formación integral de los profesionales de la salud.

No. MA	Descripción de la Meta Académica	Valores Cualitativos			Valores Trimestre 3	
		Programado	Alcanzado	%	Meta Programada	Meta Alcanzada
4.1.1	Someter a evaluación 2 PE para acreditarse mediante el organismo de COPAES.	2	0	0.00	0.00	0.00

No. MA	Descripción de la Meta Académica	Valores Cualitativos			Valores Trimestre 3	
		Programado	Alcanzado	%	Meta Programada	Meta Alcanzada
4.1.2	Fortalecer el proceso educativo, mediante el mejoramiento del ámbito clínico de los Laboratorios Comunes de los 7 PE del área de la Salud, en cumplimiento del logro de los saberes prácticos y metodológicos del perfil de egreso.	7	0	0.00	0.00	0.00

No. OP	Descripción del Objetivo Particular
--------	-------------------------------------

4.2 Impulsar el desarrollo de los cuerpos académicos y fortalecer el trabajo en redes de investigación para elevar la calidad de la planta académica de la DES y la consolidación de las actividades de investigación que contribuyan a la prevención, atención y mitigación de problemas prioritarios de salud.

No. MA	Descripción de la Meta Académica	Valores Cualitativos			Valores Trimestre 3	
		Programado	Alcanzado	%	Meta Programada	Meta Alcanzada
4.2.1	Mantener el registro de 3 Cuerpos Académicos en Consolidación	3	66	+100	0.00	0.00

No. MA	Descripción de la Meta Académica	Valores Cualitativos			Valores Trimestre 3	
		Programado	Alcanzado	%	Meta Programada	Meta Alcanzada
4.2.2	Mantener los CA de Biomedicina y de Investigación Bioquímica su estatus de Consolidado.	2	100	+100	0.00	0.00

No. MA	Descripción de la Meta Académica	Valores Cualitativos			Valores Trimestre 3	
		Programado	Alcanzado	%	Meta Programada	Meta Alcanzada
4.2.3	Mantener 8 CA en su estatus de Formación.	8	100	+100	0.00	0.00

No. OP	Descripción del Objetivo Particular
--------	-------------------------------------


4.3 Impulsar la competitividad de los PE de Posgrado mediante la atención a las recomendaciones del PNPC y de los CIEES/CCS para elevar calidad de la DES.

No. MA	Descripción de la Meta Académica	Valores Cualitativos			Valores Trimestre 3	
		Programado	Alcanzado	%	Meta Programada	Meta Alcanzada
4.3.1	Atender las recomendaciones del PNPC en relación al PE de la Especialidad de Ortodoncia; para mantener su nivel de consolidación en su re acreditación correspondiente.	1	0	0.00	0.00	0.00

Firmas



M. en C. Jorge Ignacio Peña González
Rector



Julio César Rodríguez Arambula
Coordinadora del Área de Ciencias de la Salud



Programa Fortalecimiento de la Calidad Educativa
Formato de apoyo para analizar el Seguimiento Académico de proyectos PFCE 2018
Universidad Autónoma de Nayarit

P/PFCE-2018-18MSU0019M-05 *Mejoramiento de la competitividad y capacidad académica de los PE de la DES de Ciencias Básicas e Ingenierías.*

No. OP	Descripción del Objetivo Particular
--------	-------------------------------------

5.1 Incrementar la competitividad académica de los PE que se ofertan en la DES.

No. MA	Descripción de la Meta Académica	Valores Cualitativos			Valores Trimestre 3	
		Programado	Alcanzado	%	Meta Programada	Meta Alcanzada
5.1.1	Que el PE de Ingeniería Electrónica (IE) avance en su autoevaluación y se someta a evaluación por CACEI.	1	0	0.00	0.00	0.00

No. MA	Descripción de la Meta Académica	Valores Cualitativos			Valores Trimestre 3	
		Programado	Alcanzado	%	Meta Programada	Meta Alcanzada
5.1.2	Cumplir con la infraestructura académica mínima de 2 laboratorios-taller que se utilizan fundamentalmente para la docencia de los PE, la cual es solicitada por los organismos evaluadores/acreditadores de la calidad educativa.	2	0	0.00	0.00	0.00

No. MA	Descripción de la Meta Académica	Valores Cualitativos			Valores Trimestre 3	
		Programado	Alcanzado	%	Meta Programada	Meta Alcanzada
5.1.3	Asegurar la pertinencia de 2 PE de la DES.	2	0	0.00	0.00	0.00

No. OP	Descripción del Objetivo Particular
--------	-------------------------------------

5.2 Fortalecer la capacidad académica a través de la habilitación de PTC y la mejora de las condiciones de los Cuerpos Académicos para que avancen en su nivel de consolidación.


No. MA	Descripción de la Meta Académica	Valores Cualitativos			Valores Trimestre 3	
		Programado	Alcanzado	%	Meta Programada	Meta Alcanzada
5.2.1	Lograr que el CA de Matemática Educativa pase de nivel en formación a en consolidación.	1	0	0.00	0.00	0.00

No. MA	Descripción de la Meta Académica	Valores Cualitativos			Valores Trimestre 3	
		Programado	Alcanzado	%	Meta Programada	Meta Alcanzada
5.2.3	Lograr que el CA de Matemáticas Aplicadas pase de nivel en formación a en consolidación.	1	0	0.00	0.00	0.00

Firmas



M. en C. Jorge Ignacio Peña González
Rector



Marcial Heriberto Arroyo Avena
Director de Ciencias Básicas e Ingeniería



Programa Fortalecimiento de la Calidad Educativa
Formato de apoyo para analizar el Seguimiento Académico de proyectos PFCE 2018
Universidad Autónoma de Nayarit

P/PFCE-2018-18MSU0019M-06 FORTALECIMIENTO DE LA CALIDAD DE LOS PROCESOS DE LOS PROGRAMAS EDUCATIVOS DE LICENCIATURA DE LA DES DE CIENCIAS BIOLÓGICO AGROPECUARIAS Y PESQUERAS (CBAP)

No. OP	Descripción del Objetivo Particular
--------	-------------------------------------

6.1	Mejorar los procesos de enseñanza-aprendizaje, orientando la actualización pedagógica y disciplinar de los PTC a su área de desempeño y a la modernización de la práctica docente, y fortaleciendo la formación integral de los estudiantes, en atención a los criterios de COPAES para la acreditación de los PE de la DES
-----	---

No. MA	Descripción de la Meta Académica	Valores Cualitativos			Valores Trimestre 3	
		Programado	Alcanzado	%	Meta Programada	Meta Alcanzada
6.1.2	Disponer de un soporte en plataforma de las unidades de aprendizaje para modernizar la práctica de los PTC	1	0	0.00	0.00	0.00

No. OP	Descripción del Objetivo Particular
--------	-------------------------------------

6.2	Mejorar el nivel de consolidación de los CA , fortaleciendo la productividad de los PTC, logrando avanzar en el reconocimiento SNI y perfil PRODEP y fortalecer la vinculación con las unidades de aprendizaje de los PE, atendiendo los criterios de COPAES para la acreditación de los PE de la DES
-----	---

No. MA	Descripción de la Meta Académica	Valores Cualitativos			Valores Trimestre 3	
		Programado	Alcanzado	%	Meta Programada	Meta Alcanzada
6.2.1	Mantener el nivel de consolidación de los 14 CA de la DES	14	0	0.00	0.00	0.00

No. MA	Descripción de la Meta Académica	Valores Cualitativos			Valores Trimestre 3	
		Programado	Alcanzado	%	Meta Programada	Meta Alcanzada
6.2.2	Incorporar a 5 PTC al reconocimiento de perfiles ProDEP y SIN	5	0	0.00	0.00	0.00

No. OP	Descripción del Objetivo Particular
--------	-------------------------------------

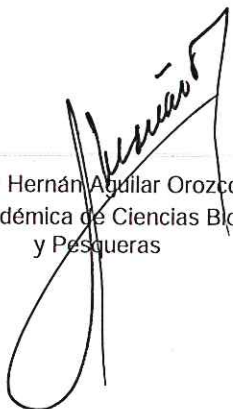
6.3	Fortalecer las capacidades de los estudiantes y egresados, para una mejor inserción en el mercado profesional, acompañándolos en su trayectoria escolar y reforzando sus competencias en problemáticas concretas que los vinculen con usuarios y empleadores, dándoles seguimientos al egresar, en atención a los criterios de COPAES para la acreditación de los PE de la DES
-----	--

No. MA	Descripción de la Meta Académica	Valores Cualitativos			Valores Trimestre 3	
		Programado	Alcanzado	%	Meta Programada	Meta Alcanzada
6.3.3	Desarrollar un programa de seguimiento de estudiantes para la DES	1	0	0.00	0.00	0.00

Firmas



M. en C. Jorge Ignacio Peña González
Rector



Saúl Hernán Aguilar Orozco
Coordinador del Área Académica de Ciencias Biológico Agropecuarias
y Pesqueras



Programa Fortalecimiento de la Calidad Educativa
Formato de apoyo para analizar el Seguimiento Académico de proyectos PFCE 2018
Universidad Autónoma de Nayarit

P/PFCE-2018-18MSU0019M-07 Fortalecer la calidad, pertinencia y factibilidad de la DES de Ciencias Sociales y Humanidades

No. OP		Descripción del Objetivo Particular				
7.1		Consolidar los PE de la DES.				
No. MA	Descripción de la Meta Académica	Valores Cualitativos			Valores Trimestre 3	
		Programado	Alcanzado	%	Meta Programada	Meta Alcanzada
7.1.1	Atender las recomendaciones del organismo acreditador reconocido por COPAES de 1 PE de la DES	1	0	0.00	0.00	0.00
No. MA	Descripción de la Meta Académica	Valores Cualitativos			Valores Trimestre 3	
		Programado	Alcanzado	%	Meta Programada	Meta Alcanzada
7.1.2	Habilitar 2 espacios del Centro Universitario de Ciencias Sociales y Humanidades que posibilite el uso de las TIC	1	0	0.00	0.00	0.00
No. MA	Descripción de la Meta Académica	Valores Cualitativos			Valores Trimestre 3	
		Programado	Alcanzado	%	Meta Programada	Meta Alcanzada
7.1.3	Promover la vinculación académica en 2 PE de licenciatura de la unidad académica de Derecho y del Centro Universitario de Ciencias Sociales y Humanidades	2	1	50.00	2.00	1.00
7.1.3	Justificación					
De los eventos programados, se realizó uno del programa de Psicología efectuándose el 22 de septiembre. Queda pendiente un evento que se llevará a cabo en el mes de Noviembre del presente año, reportando en el cuarto trimestre.						
No. OP		Descripción del Objetivo Particular				
7.2		Consolidar las acciones para la formación profesional de estudiantes de la DES.				

No. MA	Descripción de la Meta Académica	Valores Cualitativos			Valores Trimestre 3	
		Programado	Alcanzado	%	Meta Programada	Meta Alcanzada
7.2.1	Fortalecer la formación profesional en el 50% de los estudiantes del área mediante acciones de orientación, seguimiento y trayectorias, así como en la participación de eventos académicos	50	0	0.00	0.00	0.00

No. MA	Descripción de la Meta Académica	Valores Cualitativos			Valores Trimestre 3	
		Programado	Alcanzado	%	Meta Programada	Meta Alcanzada
7.2.3	Impulsar la movilidad estudiantil en los 9 programas educativos de las unidades académicas de ciencias sociales y educación y humanidades: movilidad nacional, movilidad internacional y veranos de la investigación científica	9	0	0.00	0.00	0.00

No. OP	Descripción del Objetivo Particular
--------	-------------------------------------


7.3	Fortalecer el posgrado e incrementar trabajo colegiado y las condiciones para la productividad de profesores mejorando los grados de desarrollo de los cuerpos académicos.
-----	--

No. MA	Descripción de la Meta Académica	Valores Cualitativos			Valores Trimestre 3	
		Programado	Alcanzado	%	Meta Programada	Meta Alcanzada
7.3.1	Lograr que el cuerpo académico Sociedad y Región adquiera el reconocimiento de consolidado y el fortalecimiento de los grupos colegiados del área	1	0	0.00	0.00	0.00


No. MA	Descripción de la Meta Académica	Valores Cualitativos			Valores Trimestre 3	
		Programado	Alcanzado	%	Meta Programada	Meta Alcanzada
7.3.2	Fortalecer el trabajo colaborativo de dos PE de la DES dentro y fuera de la institución.	2	0	0.00	0.00	0.00

No. MA	Descripción de la Meta Académica	Valores Cualitativos			Valores Trimestre 3	
		Programado	Alcanzado	%	Meta Programada	Meta Alcanzada
7.3.3	Capacitar el 25% del plantel docente dentro del área de ciencias sociales y humanidades.	25	0	0.00	0.00	0.00

Firmas



M. en C. Jorge Ignacio Peña González
Rector



Xochitl Castellón Fonseca
Coordinadora del Área de Ciencias Sociales y Humanidades



Programa Fortalecimiento de la Calidad Educativa
Formato de apoyo para analizar el Seguimiento Académico de proyectos PFCE 2018
Universidad Autónoma de Nayarit

PIPFCE-2018-18MSU0019M-08 *Mejoramiento de la competitividad y la capacidad académica de los PE de la DES de Ciencias Económico-Administrativas*

No. OP	Descripción del Objetivo Particular
--------	-------------------------------------

8.1 Fortalecer la calidad de los PE de la DES para contribuir a su reconocimiento nacional por los organismos de COPAES y avanzar en la internacionalización.

No. MA	Descripción de la Meta Académica	Valores Cualitativos			Valores Trimestre 3	
		Programado	Alcanzado	%	Meta Programada	Meta Alcanzada
	Atender las recomendaciones de los organismos evaluadores y acreditadores de 3 PE de la DES	3	3	100.00	3.00	3.00
	Justificación					
8.1.1	Durante este trimestre los Programas Educativos de Licenciatura en Sistemas Computacionales y Licenciatura en Informática, solventaron observaciones emitidas por CONAIC al instalar red alámbrica en aulas para el acceso a Internet y equipar el laboratorio de electrónica. De igual forma se dio cumplimiento a la recomendación de contar con un software para el control de prestamos de equipos y materiales necesarios para la impartición de las Unidades de Aprendizaje por parte de los Docentes. Por su parte el Programa Educativo de Licenciatura en Economía solventó la observación de "Incrementar el número de cursos disciplinares disponibles para los profesores de la licenciatura" emitida por CONACE, al llevar a cabo los curso-taller de "Análisis del Capitalismo Mexicano, una perspectiva desde la Economía Política" y "Métodos Estadísticos y Uso de Variables Categóricas".					

No. MA	Descripción de la Meta Académica	Valores Cualitativos			Valores Trimestre 3	
		Programado	Alcanzado	%	Meta Programada	Meta Alcanzada
8.1.2	Actualizar el 25% de los PTC de la DES en el uso de las TIC	25	0	0.00	0.00	0.00

No. MA	Descripción de la Meta Académica	Valores Cualitativos			Valores Trimestre 3	
		Programado	Alcanzado	%	Meta Programada	Meta Alcanzada
8.1.3	Establecer 2 acciones para fortalecer la formación integral de los estudiantes y los PTC de los PE de la DES	2	0	0.00	0.00	0.00

No. OP	Descripción del Objetivo Particular
--------	-------------------------------------

8.2	Fortalecer la formación integral de los estudiantes de la DES, incrementando su participación en actividades académicas, del cuidado de la salud integral y el medio ambiente, así como fomentar la movilidad nacional e internacional.
-----	---

No. MA	Descripción de la Meta Académica	Valores Cualitativos			Valores Trimestre 3	
		Programado	Alcanzado	%	Meta Programada	Meta Alcanzada
8.2.1	Realizar 2 acciones para fortalecer el perfil profesional de los estudiantes de la DES	2	0	0.00	0.00	0.00

No. MA	Descripción de la Meta Académica	Valores Cualitativos			Valores Trimestre 3	
		Programado	Alcanzado	%	Meta Programada	Meta Alcanzada
8.2.2	Incrementar la movilidad de 25% estudiantes de los PE de la DES con otras IES nacionales e internacionales	25	0	0.00	0.00	0.00

No. MA	Descripción de la Meta Académica	Valores Cualitativos			Valores Trimestre 3	
		Programado	Alcanzado	%	Meta Programada	Meta Alcanzada
8.2.3	Promover el 20% de los estudiantes de la DES el cuidado la salud integral, el medio ambiente y la responsabilidad social	20	0	0.00	0.00	0.00

No. OP	Descripción del Objetivo Particular
--------	-------------------------------------

8.3	Fortalecer el desarrollo de los Cuerpos Académicos (CA) de la DES a través de proyectos de investigación, redes de colaboración nacionales e internacionales que propicien la movilidad, que fortalezcan las líneas de generación y aplicación del conocimiento (LGAC), estancias de investigación, así como la divulgación de los resultados de investigación que posibiliten que los PTC avancen en el perfil deseable prodepy y accedan o permanezcan dentro del Sistema Nacional de Investigadores (SNI).
-----	---

No. MA	Descripción de la Meta Académica	Valores Cualitativos			Valores Trimestre 3	
		Programado	Alcanzado	%	Meta Programada	Meta Alcanzada
8.3.1	Establecer redes de colaboración de 5 Cuerpos Académicos mediante la movilidad nacional e internacional que contribuyan a su desarrollo.	5	0	0.00	0.00	0.00


No. MA	Descripción de la Meta Académica	Valores Cualitativos			Valores Trimestre 3	
		Programado	Alcanzado	%	Meta Programada	Meta Alcanzada
8.3.2	Realizar 2 acciones de divulgación de los resultados de los trabajos de investigación de los cuerpos académicos, así como evidenciar su impacto en el desarrollo de nuestra región	2	0	0.00	0.00	0.00

No. MA	Descripción de la Meta Académica	Valores Cualitativos			Valores Trimestre 3	
		Programado	Alcanzado	%	Meta Programada	Meta Alcanzada
8.3.3	Realizar 2 acciones tendientes a fortalecer la participación de los integrantes de los CA en estancias de investigación.	2	0	0.00	0.00	0.00

Firmas



M. en C. Jorge Ignacio Peña González
Rector



María Francisca Yolanda Camacho González
Coordinadora del Área de Ciencias Económico-Administrativa



Universidad Autónoma de Nayarit

Programa de Fortalecimiento de la Calidad Educativa
(PFCE) 2018

INDICADORES DE CALIDAD

TERCER INFORME TRIMESTRAL



Universidad: Universidad Autónoma de Nayarit
Clave de convenio: C/PFCE-2018-18MSU0019M-08-21

Proyecto: Innovación y fortalecimiento del proceso integral de formación de los estudiantes de la Universidad Autónoma de Nayarit
Clave de Proyecto: P/PFCE-2018-18MSU0019M-01

Indicador de Calidad		Ajustado Anual				Ajustado Trimestral			Alcanzado Trimestral		Total de Avance	
		Valor Inicial	%	Valor Final	%	Número	Número	%	Número	%		
Capacidad Académica												
Total de Profesores de Tiempo Completo.		Universo: 826										
1.1.1	Licenciatura	109	13.2	100	12.1	0	0	0	0	0	0	
1.1.2	Especialidad	27	3.27	28	3.39	0	0	0	0	0	0	
1.1.3	Maestría	432	52.3	445	53.9	0	0	0	0	0	0	
1.1.4	Doctorado	237	28.7	251	30.4	0	0	0	0	0	0	
1.1.5	Posgrado en el área disciplinar de su desempeño	554	67.1	573	69.4	0	0	0	0	0	0	
1.1.6	Doctorado en el área disciplinar de su desempeño	215	26	230	27.9	0	0	0	0	0	0	
1.1.7	Perfil deseable reconocido por el PROMEP-SES	441	53.4	450	54.5	0	0	0	0	0	0	
1.1.8	Adscripción al SNI o SNC	94	11.4	104	12.6	0	0	0	0	0	0	
1.1.9	Participación en el programa de tutorías	640	77.5	664	80.4	0	0	0	0	0	0	
Total de profesores que conforman la planta académica		Universo: 1,090										
1.2.1	Profesores (PTC, PMT y PA) que reciben capacitación y/o actualización con al menos 40 horas por año	509	46.7	843	77.3	0	0	0	0	0	0	
Total de Cuerpos Académicos		Universo: 79										
1.3.1	Consolidados	8	10.1	11	13.9	0	0	0	0	0	0	
1.3.2	En Consolidación	21	26.6	29	36.7	0	0	0	0	0	0	
1.3.3	En Formación	40	50.6	40	50.6	0	0	0	0	0	0	
Competitividad Académica												
Total de Programas Educativos de TSU/PA y Lic evaluables		Universo: 36										
2.2.2	Número y % de PE que serán acreditados por organismos reconocidos por el COPAES.	0	0	10	27.8	5	0	0	1	10		
2.2.3	Número y % de PE de licenciatura y TSU de calidad del total de la oferta educativa evaluable	12	33.3	22	61.1	8	0	0	0	0		
2.2.4	Número y % de PE de licenciatura/campus con estándar 1 del IDAP del CENEVAL	2	5.56	4	11.1	0	0	0	0	0		
Total de matrícula evaluable de Nivel TSU/PA y Lic		Universo: 14,027										
2.3.1	Número y % de matrícula atendida en PE de TSU/PA y Licenciatura de calidad del total asociada a los PE evaluables	7,772	55.4	12,033	85.8	5447	0	0	0	0		
Total de Programas Educativos de posgrado		Universo: 26										
2.4.3	PE de posgrado reconocidos por el Programa Nacional de Posgrado de Calidad (PNPC)	10	38.5	10	38.5	0	0	0	0	0		
2.4.4	PE de posgrado que ingresarán al Programa de Fomento a la Calidad (PFC)	1	3.85	2	7.69	0	0	0	0	0		
2.4.5	PE de posgrado que ingresarán al Padrón Nacional de Posgrado (PNP)	1	3.85	2	7.69	0	0	0	0	0		
Total de Matrícula de nivel posgrado		Universo: 466										
2.5.1	Número y porcentaje de matrícula atendida en PE de posgrado de calidad.	207	44.4	228	48.9	64	38	59.38	38	16.7		
Tasa de egreso por cohorte generacional de TSU/PA		M1	M2	%								
2.6.1	Tasa de egreso por cohorte para PE de TSU y PA Ciclo A	48	100	34	70.8	34	0	0	0	0		
Tasa de titulación por cohorte generacional de TSU/PA		M1	M2	%								



Universidad: Universidad Autónoma de Nayarit
Clave de convenio: C/PFCE-2018-18MSU0019M-08-21

Proyecto: Innovación y fortalecimiento del proceso integral de formación de los estudiantes de la Universidad Autónoma de Nayarit
Clave de Proyecto: P/PFCE-2018-18MSU0019M-01

Indicador de Calidad		Ajustado Anual			Ajustado Trimestral	Alcanzado Trimestral	Total de Avance			
2.7.1	Tasa de titulación por cohorte para PE de TSU y PA Ciclo A	70	100	46	65.7	46	0	0	0	0
Tasa de egreso por cohorte generacional de Licenciatura		M1	M2	%						
2.8.1	Tasa de egreso por cohorte para PE de licenciatura Ciclo A	3,371	100	1,698	50.4	1698	0	0	1,377	81.1
Tasa de titulación por cohorte generacional de Licenciatura		M1	M2	%						
2.9.1	Tasa de titulación por cohorte para PE de licenciatura Ciclo A	1,747	100	1,431	81.9	1431	0	0	490	34.2
Tasa de graduación por cohorte generacional de Licenciatura		M1	M2	%						
2.10.1	Tasa de graduación para PE de posgrado	178	100	122	68.5	122	0	0	79	64.8

M. en C. Jorge Ignacio Peña González
Rector

Norma Liliana Galván Meza
Responsable del proyecto



Universidad: Universidad Autónoma de Nayarit
Clave de convenio: C/PFCE-2018-18MSU0019M-08-21

Proyecto: Fortalecimiento de las condiciones institucionales para la instrumentación y gestión del Modelo Universitario
Clave de Proyecto: P/PFCE-2018-18MSU0019M-02

Indicador de Calidad	Ajustado Anual		Ajustado Trimestral		Alcanzado Trimestral		Total de Avance		Justificación	
	Valor Inicial	% Valor Final	Número	%	Número	%	Número	%		
Diseño, Integración y explotación de Sistemas de Información										
Total de módulos que conforman los Sistemas de Información										
Universo: 14										
2.1.1	Número y nombre de los módulos que estarán operando (administración escolar, recursos humanos, finanzas u otro)	20	143	14	100	0	0	0	0	
2.1.2	Módulos de los Sistemas de Información que operarán relacionados entre sí	16	114	10	71.4	0	0	0	0	
Índice de sostenibilidad económica										
Total Presupuesto ordinario Institucional										
Universo: 1,374,000,000										
3.1.1	Monto y % de recursos autogenerados en relación al monto del presupuesto total	120,200,000	8.75	132,000,000	9.61	0	0	0	0	

M. en C. Jorge Ignacio Peña González
Rector

Aldo Susunción Zea Verdin
Responsable del proyecto



Universidad: Universidad Autónoma de Nayarit
Clave de convenio: C/PFCE-2018-18MSU0019M-08-21

Proyecto: Formación en Igualdad de género en la Universidad Autónoma de Nayarit
Clave de Proyecto: P/PFCE-2018-18MSU0019M-03

Indicador de Calidad		Ajustado Anual		Ajustado Trimestral		Alcanzado Trimestral		Total de Avance		Justificación	
		Valor Inicial	%	Valor Final	%	Número	Número	%	Número		
Personal universitario capacitado en Igualdad de género y violencia contra las mujeres											
Total de profesores (PTC, PMT y PA)		Universo: 35									
1.1.1	Número y % de profesores capacitados en igualdad de género y erradicación de la violencia contra las mujeres	0	0	35	100	5	5	100	15	42.9	Se realizaron actividades que incluyeron un porcentaje mayor de docentes varones que participaron en las capacitaciones, de distintas áreas, ya que se incluyeron acciones de la meta dos.
Total de profesoras (PTC, PMT y PA)		Universo: 177									
1.2.1	Número y % de profesoras capacitadas en igualdad de género y erradicación de la violencia contra las mujeres	0	0	177	100	20	20	100	80	45.2	Se realizaron actividades que incluyen acciones de la meta dos, por lo que el porcentaje de docentes mujeres capacitadas es mayor al reportado, se verá reflejado en las listas de asistencia.
Total de administrativos		Universo: 25									
1.3.1	Número y % de administrativos capacitados en igualdad de género y erradicación de la violencia contra las mujeres	0	0	25	100	0		0	3	12	
Total de administrativas		Universo: 90									
1.4.1	Número y % de administrativas capacitadas en igualdad de género y erradicación de la violencia contra las mujeres	0	0	90	100	0		0	9	10	
Total de alumnos		Universo: 25									
1.5.1	Número y % de alumnos capacitados en igualdad de género y erradicación de la violencia contra las mujeres	0	0	25	100	0		0	0	0	
Total de alumnas		Universo: 25									
1.6.1	Número y % de alumnas capacitadas en igualdad de género y erradicación de la violencia contra las mujeres	0	0	25	100	0		0	0	0	
Total de acervos		Universo: 0									
1.7.1	Adquisición de acervo	0	0	22	0	22		0	0	0	

M. en C. Jorge Ignacio Peña González
Rector

Lourdes Consuelo Pacheco Ladrón de Guevara
Responsable del proyecto

Universidad: Universidad Autónoma de Nayarit
Clave de convenio: C/PFCE-2018-18MSU0019M-08-21

Proyecto: Desarrollo Integral de la DES Ciencias de la Salud
Clave de Proyecto: P/PFCE-2018-18MSU0019M-04

Indicador de Calidad	Ajustado Anual				Ajustado Trimestral Número	Alcanzado Trimestral		Total de Avance		Justificación	
	Valor Inicial	%	Valor Final	%		Número	Número	%	Número		%
Capacidad Académica											
Total de Profesores de Tiempo Completo.	Universo: 174										
1.1.1 Licenciatura	15	8.62	11	6.32	0		0	0	0		
1.1.2 Especialidad	22	12.6	24	13.8	0		0	0	0		
1.1.3 Maestría	99	56.9	100	57.5	0		0	0	0		
1.1.4 Doctorado	35	20.1	36	20.7	0		0	0	0		
1.1.5 Posgrado en el área disciplinar de su desempeño	131	75.3	132	75.9	0		0	0	0		
1.1.6 Doctorado en el área disciplinar de su desempeño	27	15.5	29	16.7	0		0	0	0		
1.1.7 Perfil deseable reconocido por el PROMEP-SES	86	49.4	88	50.6	0		0	0	0		
1.1.8 Adscripción al SNI o SNC	11	6.32	12	6.9	0		0	0	0		
1.1.9 Participación en el programa de tutorías	163	93.7	165	94.8	0		0	0	0		
Total de profesores que conforman la planta académica	Universo: 274										
1.2.1 Profesores (PTC, PMT y PA) que reciben capacitación y/o actualización con al menos 40 horas por año	163	59.5	173	63.1	0		0	0	0		
Total de Cuerpos Académicos											
Universo: 14											
1.3.1 Consolidados	1	7.14	2	14.3	0		0	0	0		
1.3.2 En Consolidación	2	14.3	3	21.4	0		0	0	0		
1.3.3 En Formación	9	64.3	9	64.3	0		0	0	0		
Competitividad Académica											
Universo: 7											
Total de Programas Educativos de TSU/PA y Lic evaluables											
2.2.2	Número y % de PE que serán acreditados por organismos reconocidos por el COPAES.	0	0	3	42.9	3	0	0	0	0	<p>El PE de Químico farmacobiólogo tuvo la visita al pasado mes de septiembre por un organismo acreditador de COPAES, la cual se está en la espera del resultado. El PE de Licenciatura en Nutrición en el mes de noviembre tendrán la visita de pares acreditadores. El PE de Cultura física se integrando las carpetas y evidencias que solicita COMACAF, aún no se tiene una fecha exacta para su visita.</p> <p>Los PE de Licenciatura de Medicina, Enfermería y Odontología, se encuentran acreditados y su oferta educativa es evaluable, quedando pendiente los PE de Licenciatura de Químico farmacobiólogo, Cultura Física y Deporte y Nutrición</p>
2.2.3	Número y % de PE de licenciatura y TSU de calidad del total de la oferta educativa evaluable	3	42.9	6	85.7	6	0	0	0	0	
2.2.4	Número y % de PE de licenciatura/campus con estándar 1 del IDAP del CENEVAL	0	0	2	28.6	0	0	0	0	0	
Total de matrícula evaluable de Nivel TSU/PA y Lic		Universo: 5,403									



Universidad: Universidad Autónoma de Nayarit
Clave de convenio: C/PFCE-2018-18MSU0019M-08-21

Proyecto: Desarrollo Integral de la DES Ciencias de la Salud
Clave de Proyecto: P/PFCE-2018-18MSU0019M-04

Indicador de Calidad	Ajustado Anual				Ajustado Trimestral			Alcanzado Trimestral		Total de Avance		Justificación
	Valor Inicial	%	Valor Final	%	Número	Número	%	Número	%			
2.3.1 Número y % de matrícula atendida en PE de TSU/PA y Licenciatura de calidad del total asociada a los PE evaluables	3,124	57.8	5,239	97	5239	0	0	0	0	0	Se está llevando a cabo la recolecta y procesamiento de información para la formulación de la estadística 911, la cual alimenta la base de datos para la obtención de indicadores. En el siguiente trimestre se estará reportando este indicador.	
Total de Programas Educativos de posgrado	Universo: 11											
2.4.3 PE de posgrado reconocidos por el Programa Nacional de Posgrado de Calidad (PNPC)	2	18.2	2	18.2	0	0	0	0	0	0		
Total de Matrícula de nivel posgrado	Universo: 168											
2.5.1 Número y porcentaje de matrícula atendida en PE de posgrado de calidad.	38	22.6	38	22.6	38	38	100	38	100	100	Se está llevando a cabo la recolecta y procesamiento de información para la formulación de la estadística 911, la cual alimenta la base de datos para la obtención de indicadores. En el siguiente trimestre se estará reportando este indicador.	
Tasa de egreso por cohorte generacional de TSU/PA	M1	M2	%									
2.6.1 Tasa de egreso por cohorte para PE de TSU y PA Ciclo A	48	100	34	70.8	34	0	0	0	0	0		
Tasa de titulación por cohorte generacional de TSU/PA	M1	M2	%									
2.7.1 Tasa de titulación por cohorte para PE de TSU y PA Ciclo A	31	100	25	80.7	25	0	0	0	0	0		
Tasa de egreso por cohorte generacional de Licenciatura	M1	M2	%									
2.8.1 Tasa de egreso por cohorte para PE de licenciatura Ciclo A	756	100	530	70.1	530	0	0	0	0	0		
Tasa de titulación por cohorte generacional de Licenciatura	M1	M2	%									
2.9.1 Tasa de titulación por cohorte para PE de licenciatura Ciclo A	530	100	450	84.9	450	0	0	0	0	0		
Tasa de graduación por cohorte generacional de Licenciatura	M1	M2	%									
2.10.1 Tasa de graduación para PE de posgrado	55	100	47	85.5	47	0	0	0	0	0		

M. en C. Jorge Ignacio Peña González

Julio César Rodríguez Arambula



DIRECCIÓN DE FORTALECIMIENTO INSTITUCIONAL
Programa Fortalecimiento de la Calidad Educativa
Cumplimiento de Indicadores de Calidad Trimestre 3

PFCE

Universidad: Universidad Autónoma de Nayarit
Clave de convenio: C/PFCE-2018-18MSU0019M-08-21

Proyecto: Desarrollo Integral de la DES Ciencias de la Salud
Clave de Proyecto: P/PFCE-2018-18MSU0019M-04

Indicador de Calidad	Ajustado Anual		Ajustado Trimestral		Alcanzado Trimestral		Total de Avance		Justificación
	Valor Inicial	% Valor Final	Número	%	Número	%	Número	%	
Rector									Responsable del proyecto

7



Universidad: Universidad Autónoma de Nayarit
Clave de convenio: C/PFCE-2018-18MSU0019M-08-21

Proyecto: Mejoramiento de la competitividad y capacidad académica de los PE de la DES de Ciencias Básicas e Ingenierías.
Clave de Proyecto: P/PFCE-2018-18MSU0019M-05

Indicador de Calidad	Ajustado Anual				Ajustado Trimestral Número	Alcanzado Trimestral Número	Total de Avance		Justificación
	Valor Inicial	%	Valor Final	%			Número	%	
Capacidad Académica									
Total de Profesores de Tiempo Completo.	Universo: 57								
1.1.1 Licenciatura	12	21.1	11	19.3	0	0	0	0	
1.1.3 Maestría	20	35.1	21	36.8	0	0	0	0	
1.1.4 Doctorado	23	40.4	25	43.9	0	0	0	0	
1.1.5 Posgrado en el área disciplinar de su desempeño	23	40.4	27	47.4	0	0	0	0	
1.1.6 Doctorado en el área disciplinar de su desempeño	21	36.8	23	40.4	0	0	0	0	
1.1.7 Perfil deseable reconocido por el PROMEP-SES	22	38.6	24	42.1	0	0	0	0	
1.1.8 Adscripción al SNI o SNC	7	12.3	8	14	0	0	0	0	
1.1.9 Participación en el programa de tutorías	25	43.9	27	47.4	0	0	0	0	
Total de profesores que conforman la planta académica	Universo: 93								
1.2.1 Profesores (PTC, PMT y PA) que reciben capacitación y/o actualización con al menos 40 horas por año	13	14	41	44.1	0	0	0	0	
Total de Cuerpos Académicos									
Total de Cuerpos Académicos	Universo: 6								
1.3.2 En Consolidación	1	16.7	3	50	0	0	0	0	
1.3.3 En Formación	3	50	3	50	0	0	0	0	
Competitividad Académica									
Total de Programas Educativos de TSU/PA y Lic evaluables	Universo: 5								
2.2.2 Número y % de PE que serán acreditados por organismos reconocidos por el COPAES.	0	0	2	40	2	0	0	0	El PE de Licenciatura en Matemática ya presente su carpeta para la autoevaluación ante CAPEM, la cual le realizaron observaciones que están solventando para dar cumplimiento a sus lineamientos. El área aún no cuenta con ningún programa educativa acreditado.
2.2.3 Número y % de PE de licenciatura y TSU de calidad del total de la oferta educativa evaluable	0	0	2	40	2	0	0	0	
Total de matrícula evaluable de Nivel TSU/PA y Lic	Universo: 705								
2.3.1 Número y % de matrícula atendida en PE de TSU/PA y Licenciatura de calidad del total asociada a los PE evaluables	0	0	208	29.5	208	0	0	0	
Total de Programas Educativos de posgrado									
Total de Programas Educativos de posgrado	Universo: 1								
2.4.4 PE de posgrado que ingresarán al Programa de Fomento a la Calidad (PFC)	0	0	1	100	0	0	0	0	
Total de Matrícula de nivel posgrado									
Total de Matrícula de nivel posgrado	Universo: 7								
2.5.1 Número y porcentaje de matrícula atendida en PE de posgrado de calidad.	0	0	7	100	0	0	0	0	
Tasa de egreso por cohorte generacional de Licenciatura									
2.8.1 Tasa de egreso por cohorte para PE de licenciatura Ciclo A	M1	M2	%						
	187	100	70	37.4	70	0	0	0	
Tasa de titulación por cohorte generacional de Licenciatura									
2.9.1 Tasa de titulación por cohorte para PE de licenciatura Ciclo A	M1	M2	%						
	70	100	35	50	35	0	0	0	




DIRECCIÓN DE FORTALECIMIENTO INSTITUCIONAL
Programa Fortalecimiento de la Calidad Educativa
Cumplimiento de Indicadores de Calidad Trimestre 3

PFCE


Universidad: Universidad Autónoma de Nayarit
 Clave de convenio: C/PFCE-2018-18MSU0019M-08-21

Proyecto: Mejoramiento de la competitividad y capacidad académica de los PE de la DES de Ciencias Básicas e Ingenierías.
 Clave de Proyecto: P/PFCE-2018-18MSU0019M-05

Indicador de Calidad	Ajustado Anual		Ajustado Trimestral		Alcanzado Trimestral		Total de Avance		Justificación
	Valor Inicial	% Valor Final	Número	%	Número	%	Número	%	



 M. en C. Jorge Ignacio Peña González
 Rector



 Marcial Heriberto Arroyo Avena
 Responsable del proyecto



Universidad: Universidad Autónoma de Nayarit
Clave de convenio: C/PFCE-2018-18MSU0019M-08-21

Proyecto: FORTALECIMIENTO DE LA CALIDAD DE LOS PROCESOS DE LOS PROGRAMAS EDUCATIVOS DE LICENCIATURA DE LA DES DE CIENCIAS BIOLÓGICO AGROPECUARIAS Y PESQUERAS (CBAP)
Clave de Proyecto: P/PFCE-2018-18MSU0019M-06

Indicador de Calidad		Ajustado Anual				Ajustado Trimestral	Alcanzado Trimestral	Total de Avance		Justificación
		Valor Inicial	%	Valor Final	%	Número	Número	%	Número	
Capacidad Académica										
Total de Profesores de Tiempo Completo.		Universo: 167								
1.1.1	Licenciatura	16	9.58	15	8.98	0	0	0	0	
1.1.2	Especialidad	3	1.8	3	1.8	0	0	0	0	
1.1.3	Maestría	63	37.7	67	40.1	0	0	0	0	
1.1.4	Doctorado	82	49.1	83	49.7	0	0	0	0	
1.1.5	Posgrado en el área disciplinar de su desempeño	145	86.8	149	89.2	0	0	0	0	
1.1.6	Doctorado en el área disciplinar de su desempeño	82	49.1	84	50.3	0	0	0	0	
1.1.7	Perfil deseable reconocido por el PROMEP-SES	100	59.9	103	61.7	0	0	0	0	
1.1.8	Adscripción al SNI o SNC	45	27	49	29.3	0	0	0	0	
1.1.9	Participación en el programa de tutorías	77	46.1	79	47.3	0	0	0	0	
Total de profesores que conforman la planta académica		Universo: 167								
1.2.1	Profesores (PTC, PMT y PA) que reciben capacitación y/o actualización con al menos 40 horas por año	79	47.3	160	95.8	0	0	0	0	
Total de Cuerpos Académicos		Universo: 18								
1.3.1	Consolidados	3	16.7	5	27.8	0	0	0	0	
1.3.2	En Consolidación	10	55.6	10	55.6	0	0	0	0	
1.3.3	En Formación	3	16.7	4	22.2	0	0	0	0	
Competitividad Académica										
Total de Programas Educativos de TSU/PA y Lic evaluables		Universo: 4								
2.2.2	Número y % de PE que serán acreditados por organismos reconocidos por el COPAES.	0	0	1	25	0	0	0	0	
2.2.3	Número y % de PE de licenciatura y TSU de calidad del total de la oferta educativa evaluable	0	0	1	25	0	0	0	0	
Total de matrícula evaluable de Nivel TSU/PA y Lic		Universo: 1,105								
2.3.1	Número y % de matrícula atendida en PE de TSU/PA y Licenciatura de calidad del total asociada a los PE evaluables	0	0	365	33	0	0	0	0	
Total de Programas Educativos de posgrado		Universo: 3								
2.4.3	PE de posgrado reconocidos por el Programa Nacional de Posgrado de Calidad (PNPC)	3	100	3	100	0	0	0	0	
2.4.5	PE de posgrado que ingresarán al Padrón Nacional de Posgrado (PNP)	0	0	1	33.3	0	0	0	0	
Total de Matrícula de nivel posgrado		Universo: 106								
2.5.1	Número y porcentaje de matrícula atendida en PE de posgrado de calidad.	101	95.3	106	100	0	0	0	0	
Tasa de egreso por cohorte generacional de Licenciatura		M1	M2							
2.8.1	Tasa de egreso por cohorte para PE de licenciatura Ciclo A	240	100	107	44.6	107	0	0	0	
Tasa de titulación por cohorte generacional de Licenciatura		M1	M2							
2.9.1	Tasa de titulación por cohorte para PE de licenciatura Ciclo A	103	100	76	73.8	76	0	0	0	
Tasa de graduación por cohorte generacional de Licenciatura		M1	M2							
2.10.1	Tasa de graduación para PE de posgrado	34	100	30	88.2	30	0	0	0	




DIRECCIÓN DE FORTALECIMIENTO INSTITUCIONAL
Programa Fortalecimiento de la Calidad Educativa
Cumplimiento de Indicadores de Calidad Trimestre 3

PFCE

Universidad: Universidad Autónoma de Nayarit
 Clave de convenio: C/PFCE-2018-18MSU0019M-08-21

Proyecto: FORTALECIMIENTO DE LA CALIDAD DE LOS PROCESOS DE LOS PROGRAMAS EDUCATIVOS DE LICENCIATURA DE LA DES DE CIENCIAS BIOLÓGICO AGROPECUARIAS Y PESQUERAS (CBAP)
 Clave de Proyecto: P/PFCE-2018-18MSU0019M-06

Indicador de Calidad	Ajustado Anual		Ajustado Trimestral		Alcanzado Trimestral		Total de Avance		Justificación
	Valor Inicial	% Valor Final	Número	%	Número	%	Número	%	



 M. en C. Jorge Ignacio Peña González
 Rector

 Saúl Hernán Aguilar Orozco
 Responsable del proyecto



Universidad: Universidad Autónoma de Nayarit
Clave de convenio: C/PFCE-2018-18MSU0019M-08-21

Proyecto: Fortalecer la calidad, pertinencia y factibilidad de la DES de Ciencias Sociales y Humanidades
Clave de Proyecto: P/PFCE-2018-18MSU0019M-07

Indicador de Calidad		Ajustado Anual				Ajustado Trimestral Número	Alcanzado Trimestral		Total de Avance		Justificación
		Valor Inicial	%	Valor Final	%		Número	Número	%	Número	
Capacidad Académica											
Total de Profesores de Tiempo Completo.		Universo: 178									
1.1.1	Licenciatura	22	12.4	20	11.2	0	0	0	0	0	
1.1.3	Maestría	98	55.1	101	56.7	0	0	0	0	0	
1.1.4	Doctorado	52	29.2	57	32	0	0	0	0	0	
1.1.5	Posgrado en el área disciplinar de su desempeño	145	81.5	150	84.3	0	0	0	0	0	
1.1.6	Doctorado en el área disciplinar de su desempeño	48	27	52	29.2	0	0	0	0	0	
1.1.7	Perfil deseable reconocido por el PROMEP-SES	102	57.3	103	57.9	0	0	0	0	0	
1.1.8	Adscripción al SNI o SNC	28	15.7	31	17.4	0	0	0	0	0	
1.1.9	Participación en el programa de tutorías	172	96.6	178	100	0	0	0	0	0	
Total de profesores que conforman la planta académica		Universo: 265									
1.2.1	Profesores (PTC, PMT y PA) que reciben capacitación y/o actualización con al menos 40 horas por año	64	24.2	264	99.6	0	0	0	0	0	
Total de Cuerpos Académicos											
Universo: 19											
1.3.1	Consolidados	3	15.8	3	15.8	0	0	0	0	0	
1.3.2	En Consolidación	3	15.8	5	26.3	0	0	0	0	0	
1.3.3	En Formación	11	57.9	11	57.9	0	0	0	0	0	
Competitividad Académica											
Total de Programas Educativos de TSU/PA y Lic evaluables		Universo: 10									
2.2.2	Número y % de PE que serán acreditados por organismos reconocidos por el COPAES.	0	0	3	30	0	0	0	0	0	
2.2.3	Número y % de PE de licenciatura y TSU de calidad del total de la oferta educativa evaluable	3	30	6	60	0	0	0	0	0	
2.2.4	Número y % de PE de licenciatura/campus con estándar 1 del IDAP del CENEVAL	2	20	2	20	0	0	0	0	0	
Total de matrícula evaluable de Nivel TSU/PA y Lic		Universo: 3,195									
2.3.1	Número y % de matrícula atendida en PE de TSU/PA y Licenciatura de calidad del total asociada a los PE evaluables	2,633	82.4	3,098	97	0	0	0	0	0	
Total de Programas Educativos de posgrado											
Universo: 5											
2.4.3	PE de posgrado reconocidos por el Programa Nacional de Posgrado de Calidad (PNPC)	2	40	2	40	0	0	0	0	0	
2.4.4	PE de posgrado que ingresarán al Programa de Fomento a la Calidad (PFC)	1	20	1	20	0	0	0	0	0	
2.4.5	PE de posgrado que ingresarán al Padrón Nacional de Posgrado (PNP)	1	20	1	20	0	0	0	0	0	
Total de Matrícula de nivel posgrado		Universo: 48									
2.5.1	Número y porcentaje de matrícula atendida en PE de posgrado de calidad.	17	35.4	26	54.2	26	0	0	0	0	
Tasa de titulación por cohorte generacional de TSU/PA											
2.7.1	Tasa de titulación por cohorte para PE de TSU y PA Ciclo A	M1	M2	%							
		39	100	21	53.9	21	0	0	0	0	
Tasa de egreso por cohorte generacional de Licenciatura											
2.8.1	Tasa de egreso por cohorte para PE de licenciatura Ciclo A	M1	M2	%							
		811	100	501	61.8	501	0	0	0	0	
Tasa de titulación por cohorte generacional de Licenciatura											
		M1	M2	%							



Universidad: Universidad Autónoma de Nayarit
Clave de convenio: C/PFCE-2018-18MSU0019M-08-21

Proyecto: Fortalecer la calidad, pertinencia y factibilidad de la DES de Ciencias Sociales y Humanidades
Clave de Proyecto: P/PFCE-2018-18MSU0019M-07

Indicador de Calidad	Ajustado Anual				Ajustado Trimestral Número	Alcanzado Trimestral		Total de Avance		Justificación
	Valor Inicial	%	Valor Final	%		Número	%	Número	%	
2.9.1 Tasa de titulación por cohorte para PE de licenciatura Ciclo A	554	100	410	74	410		0	0	0	
Tasa de graduación por cohorte generacional de Licenciatura	M1	M2	%							
2.10.1 Tasa de graduación para PE de posgrado	10	100	10	100	10		0	0	0	

M. en C. Jorge Ignacio Peña González
Rector

Xochitl Castellón Fonseca
Responsable del proyecto



Universidad: Universidad Autónoma de Nayarit
Clave de convenio: C/PFCE-2018-18MSU0019M-08-21

Proyecto: Mejoramiento de la competitividad y la capacidad académica de los PE de la DES de Ciencias Económico-Administrativas
Clave de Proyecto: P/PFCE-2018-18MSU0019M-08

Indicador de Calidad	Ajustado Anual				Ajustado Trimestral Número	Alcanzado Trimestral Número	Total de Avance		Justificación
	Valor Inicial	%	Valor Final	%			Número	%	
Capacidad Académica									
Total de Profesores de Tiempo Completo.	Universo: 250								
1.1.1 Licenciatura	44	17.6	43	17.2	0	0	0	0	
1.1.2 Especialidad	2	0.8	1	0.4	0	0	0	0	
1.1.3 Maestría	152	60.8	156	62.4	0	0	0	0	
1.1.4 Doctorado	45	18	50	20	0	0	0	0	
1.1.5 Posgrado en el área disciplinar de su desempeño	110	44	115	46	0	0	0	0	
1.1.6 Doctorado en el área disciplinar de su desempeño	37	14.8	42	16.8	0	0	0	0	
1.1.7 Perfil deseable reconocido por el PROMEP-SES	131	52.4	132	52.8	0	0	0	0	
1.1.8 Adscripción al SNI o SNC	3	1.2	4	1.6	0	0	0	0	
1.1.9 Participación en el programa de tutorías	203	81.2	215	86	0	0	0	0	
Total de profesores que conforman la planta académica	Universo: 291								
1.2.1 Profesores (PTC, PMT y PA) que reciben capacitación y/o actualización con al menos 40 horas por año	190	65.3	205	70.5	0	0	0	0	
Total de Cuerpos Académicos									
Universo: 22									
1.3.1 Consolidados	1	4.55	1	4.55	0	0	0	0	
1.3.2 En Consolidación	5	22.7	8	36.4	0	0	0	0	
1.3.3 En Formación	14	63.6	13	59.1	0	0	0	0	
Competitividad Académica									
Universo: 10									
Total de Programas Educativos de TSU/PA y Lic evaluables									
2.2.2 Número y % de PE que serán acreditados por organismos reconocidos por el COPAES.	0	0	1	10	0	0	1	100	
2.2.3 Número y % de PE de licenciatura y TSU de calidad del total de la oferta educativa evaluable	6	60	7	70	0	0	0	0	
Total de matrícula evaluable de Nivel TSU/PA y Lic									
Universo: 3,619									
2.3.1 Número y % de matrícula atendida en PE de TSU/PA y Licenciatura de calidad del total asociada a los PE evaluables	2,015	55.7	3,123	86.3	0	0	0	0	
Total de Programas Educativos de posgrado									
Universo: 6									
2.4.3 PE de posgrado reconocidos por el Programa Nacional de Posgrado de Calidad (PNPC)	3	50	3	50	0	0	0	0	
Total de Matrícula de nivel posgrado									
Universo: 137									
2.5.1 Número y porcentaje de matrícula atendida en PE de posgrado de calidad.	51	37.2	51	37.2	0	0	0	0	
Tasa de egreso por cohorte generacional de Licenciatura									
2.8.1 Tasa de egreso por cohorte para PE de licenciatura Ciclo A	1,377	100	490	35.6	490	0	1,377	281	
Tasa de titulación por cohorte generacional de Licenciatura									
2.9.1 Tasa de titulación por cohorte para PE de licenciatura Ciclo A	490	100	460	93.9	460	0	490	107	
Tasa de graduación por cohorte generacional de Licenciatura									
2.10.1 Tasa de graduación para PE de posgrado	79	100	35	44.3	35	0	79	226	



Universidad: Universidad Autónoma de Nayarit
Clave de convenio: C/PFCE-2018-18MSU0019M-08-21

Proyecto: Mejoramiento de la competitividad y la capacidad académica de los PE de la DES de Ciencias Económico-Administrativas
Clave de Proyecto: P/PFCE-2018-18MSU0019M-08

Indicador de Calidad	Ajustado Anual		Ajustado Trimestral			Alcanzado Trimestral		Total de Avance		Justificación
	Valor Inicial	% Valor Final	Número	Número	%	Número	%			

M. en C. Jorge Ignacio Peña González
Rector

María Francisca Yolanda Camacho González
Responsable del proyecto