

Programa de Fortalecimiento de la Calidad en Instituciones Educativas  
Formato de apoyo para analizar el Seguimiento Académico de proyectos PFCE 2016

PFCE

## Universidad Autónoma de Nayarit

PIP/CFE-2016-18MSU0019M-01 *Atención a problemas académicos estructurales desde el fortalecimiento de la innovación educativa y la atención de áreas de oportunidad en la capacidad y la competitividad académica*

No. OP	Descripción del Objetivo Particular						
1	Innovar el Modelo Educativo de la Universidad Autónoma de Nayarit para fortalecerlo a través de un proceso de diagnóstico, que permita conocer los elementos sobre los que deben realizarse mejoras, cambios y actualizaciones; y posteriormente implementar un programa de seguimiento permanente, con el fin de intervenir a lo largo de su funcionamiento.						
No. MA	Descripción de la Meta Académica	Valores Cualitativos			Valores Financieros		
		Programado	Alcanzado	%	Programado	Ejercido	%
1	Realizar cuatro diagnósticos sobre la pertinencia educativa en el estado desde las dimensiones: 1) Institucional (docentes, administrativos y estudiantes), 2) Empleadores y sectores sociales, 3) Egresados, y 4) Sociedad en general. A través de diversos estudios de opinión, que permitirán analizar la efectividad en los procesos que se están realizando dentro la Universidad Autónoma de Nayarit, así como, el beneficio e impacto que está teniendo en Nayarit.	4.00	4.00	100.00	61,005.33	51,389.33	84.24
2	Actualizar al 100% de la planta docente sobre el nuevo enfoque y características que del Modelo Educativo Universitario mediante el diseño de un programa institucional de habilidades y competencias docentes.	100.00	74.00	74.00	282,012.03	253,112.39	89.75
3	Fortalecer el modelo educativo de la universidad a través de cuatro procesos de innovación educativa (1. Actualización del enfoque por competencias, 2. Esquemas de atención a estudiantes, 3. Formación de académicos y 4. Generación de conocimiento)	4.00	4.00	100.00	198,602.09	173,102.09	87.16
4	Diseñar un programa de seguimiento del Modelo Educativo Universitario donde se integren procesos de evaluación que permita la mejora y el fortalecimiento constante y permanente.	1.00	1.00	100.00	110,939.11	36,984.11	33.34

No. MA	Trimestre 1			Trimestre 2			Trimestre 3			Trimestre 4		
	Meta Programada	Meta	Monto Ejercido y Aprobado	Meta Programada	Meta	Monto Ejercido y Aprobado	Meta Programada	Meta	Monto Ejercido y Aprobado	Meta Programada	Meta	Monto Ejercido y Aprobado
1	1.00	0.00	0.00	1.00	0.00	37,379.33	1.00	0.00	0.00	1.00	4.00	14,010.00
2	10.00	10.00	0.00	20.00	4.00	107,955.03	30.00	20.00	0.00	40.00	40.00	145,157.36
3	0.00	0.00	0.00	0.00	0.00	148,810.09	2.00	2.00	0.00	2.00	2.00	24,292.00
4	0.00	0.00	0.00	0.00	0.00	36,984.11	0.00	0.00	0.00	1.00	1.00	0.00

No. MA	Observación
1	Se concluyó el proceso de diagnóstico de pertinencia educativa de las 5 DES, dando como resultado un informe institucional que se construye a partir de la codificación y análisis de la información proporcionada por los distintos actores.
2	La meta académica comprometida es la de la actualización y capacitación docentes se logro en un 100%. El desarrollo de los procesos de capacitación y actualización se trasladaron al último trimestre derivado del ejercicio de los recursos para habilitar el espacio y desarrollar los programas de formación.
3	Se organizaron los diferentes espacios de innovación en donde logro la participación de de docentes, estudiantes y directivos, donde la innovación del modelo educativo se constituyo como el eje principal de las actividades; entre las actividades que destacan se encuentra en el Encuentro de Cuerpos Colegiados y jornada de innovación educativa, donde ademas de contar con conferencias de expertos, se realizaron un conjunto de talleres para docentes y coordinadores de academia.
4	El proceso de diseño del programa de seguimiento del modelo se reporta como concluido al cuatro trimestre derivado de tres situaciones: bajo la lógica de construcción del modelo, primero se tuvo que construir las bases teóricas para el modelo y los procesos de formación; segundo, el procesos de asesoría se prolongo y se consultaron a varias expertos internos y a un experto externo; tres derivados de las agendas del experto externo la última sesión presencial del este ejercicio se prolongo al mes de noviembre. El sistema ya se encuentra en funcionamiento, sin embargo dentro del siguiente ejercicio se actualizará conforme se avance en los detalles del modelo educativo.

No. OP	Descripción del Objetivo Particular						
2	Fortalecer los programas educativos a través de la actualización y la creación de la oferta educativa, la diversificación de oferta educativa y la habilitación de espacios que contribuyan a asegurar la formación integral de los estudiantes, así como, generar programas que permitan la interacción e intervención directa entre la comunidad universitaria y la sociedad.						
No. MA	Descripción de la Meta Académica	Valores Cualitativos			Valores Financieros		
		Programado	Alcanzado	%	Programado	Ejercido	%
1	Contribuir a la solución de problemáticas sociales a través de la puesta en marcha de dos proyectos, el cual uno de ellos se fortalecerá y otro será de nueva creación en el ámbito de intervención social universitaria que permitan al estudiante compartir, desarrollar y poner en práctica: habilidades, conocimientos, aptitudes, actitudes y valores.	2.00	2.00	100.00	486,628.34	436,502.61	89.70
2	Desarrollar e implementar el Sistema Universitario de Educación Virtual (SUEV) de la Universidad Autónoma de Nayarit, que le permita la Universidad caracterizarse por su pertinencia, calidad e innovación.	1.00	1.00	100.00	239,088.58	321,524.67	134.48
3	Ampliar y diversificar la oferta académica en las cuatro Unidades Académicas Externas de la Universidad Autónoma de Nayarit	4.00	3.00	75.00	519,546.94	400,816.94	77.15
4	Actualizar los servicios bibliotecarios a través de la adquisición de acervos de consulta y modernización de la infraestructura bibliotecaria (servicios de conexión a internet y equipo de computo para la mejora en la itinerancia de datos)	137.00	137.00	100.00	315,994.88	278,534.65	88.15

No. MA	Trimestre 1			Trimestre 2			Trimestre 3			Trimestre 4		
	Meta Programada	Meta	Monto Ejercido y Aprobado	Meta Programada	Meta	Monto Ejercido y Aprobado	Meta Programada	Meta	Monto Ejercido y Aprobado	Meta Programada	Meta	Monto Ejercido y Aprobado
1	0.00	0.00	0.00	2.00	0.00	270,244.09	0.00	0.00	126,306.52	0.00	2.00	39,952.00
2	0.00	0.00	0.00	0.00	0.00	111,559.58	0.00	0.00	0.00	1.00	1.00	209,965.09
3	0.00	0.00	0.00	0.00	0.00	365,284.94	1.00	0.00	0.00	3.00	3.00	35,532.00
4	0.00	0.00	0.00	137.00	137.00	278,534.65	0.00	0.00	0.00	0.00	0.00	0.00

A

A

No. MA	Observación
1	El proyecto de Desecho electrónico se le dio continuidad, por medio del PE de Lic. en Sistemas computacionales con el acopio de artículos electrónicos. Y el proyecto de nueva creación fue el Corredor Deportivo-cultural el cual se han realizado eventos artístico, culturales, literarios y en lo deportivo se llevo a cabo una carrera universitaria.
2	El estudio se realizo conforme la metodología institucional, se logro obtener información para el diseño de dos nuevas opciones de formación de Licenciatura en línea.
3	Los estudios de pertinencia se desarrollaron conforme lo programado. Sin embargo la apertura de las opciones se darán en los dos primeros trimestres del 2018.

No. OP	Descripción del Objetivo Particular						
3	Fortalecer las capacidades de vinculación, innovación e internacionalización de la Universidad Autónoma de Nayarit						
No. MA	Descripción de la Meta Académica	Valores Cualitativos			Valores Financieros		
		Programado	Alcanzado	%	Programado	Ejercido	%
1	Atender el 100% de solicitudes de servicios y apoyos científicos y tecnológicos de los CA's, NAB's Posgrado, estudiantes y sectores productivos, públicos y sociales	100.00	100.00	100.00	1,069,794.30	1,002,929.24	93.75
2	Establecer dos mecanismos efectivos de comunicación, enlace y trabajo mediante alianzas estratégicas para generar soluciones integrales con los sectores productivo, académico y social	2.00	2.00	100.00	262,407.40	84,421.71	32.17
3	Capacitar a 90 docentes de todas las DES, para que puedan ofrecer sus unidades de aprendizaje en una segunda lengua.	90.00	90.00	100.00	37,249.00	37,249.00	100.00
4	Diagnosticar la curricula de los programas académicos de la Universidad Autónoma de Nayarit con el objetivo de encontrar áreas de oportunidad para su adecuación a estándares internacionales.	15.00	15.00	100.00	26,785.00	0.00	0.00

No. MA	Trimestre 1			Trimestre 2			Trimestre 3			Trimestre 4		
	Meta Programada	Meta	Monto Ejercido y Aprobado	Meta Programada	Meta	Monto Ejercido y Aprobado	Meta Programada	Meta	Monto Ejercido y Aprobado	Meta Programada	Meta	Monto Ejercido y Aprobado
1	25.00	25.00	0.00	25.00	25.00	636,800.44	25.00	25.00	245,721.69	25.00	25.00	120,407.11
2	0.00	0.00	0.00	2.00	1.00	35,722.69	0.00	0.00	40,503.00	0.00	1.00	8,196.02
3	0.00	0.00	0.00	0.00	0.00	0.00	0.00	0.00	0.00	90.00	90.00	37,249.00



4	0.00	0.00	0.00	0.00	0.00	0.00	5.00	0.00	0.00	10.00	15.00	0.00
---	------	------	------	------	------	------	------	------	------	-------	-------	------

No. MA	Observación
1	Se cumplió la meta al atender la totalidad de solicitudes de servicios y apoyos científicos generados durante el trimestre.
2	Se estableció un mecanismo de colaboración entre el Centro Nayarita de Innovación y Transferencia de Tecnología (CENIT2-UAN) con el Centro de Investigación Científica y de Educación Superior de Ensenada(CICESE) de BC.
3	Se capacitaron a PTC's para su aprendizaje en una segunda lengua Ingles, se continúan capacitando para culminar su aprendizaje
4	Se diagnosticaron 15 planes de estudio de Licenciatura bajo estándares internacionales, enfocados a elementos de flexibilidad curricular, conformación por créditos, integración de espacios de lenguas, así como transferibilidad y portabilidad de créditos. La experiencia del experto, nos ayudo a la definición de los estándares para el ejercicio 2017.

No. OP	Descripción del Objetivo Particular						
4	Mejorar el aprovechamiento de la tecnología para el aprendizaje y el trabajo colaborativo a través del equipamiento en conectividad y telecomunicaciones en cada DES y la capacitación docente respectiva.						
No. MA	Descripción de la Meta Académica	Valores Cualitativos			Valores Financieros		
		Programado	Alcanzado	%	Programado	Ejercido	%
1	Ampliar en un 14% la cobertura de conectividad inalámbrica en las cinco DES de la Universidad, a partir de la instalación de nuevos equipos de access point	14.00	14.00	100.00	698,636.00	698,636.00	100.00
2	Instalar 3 equipos para video-conferencia al servicio de todos los programas y cuerpos académicos de dos DES para clases remotas, capacitación, conferencias, presentaciones, grupos de investigación en red y otros usos académicos logrando conectar remotamente instalaciones universitarias de tres municipios del Estado.	3.00	5.00	166.67	463,558.00	463,557.94	100.00
3	Realizar 4 cursos de formación continua en la incorporación de tecnología para el aprendizaje, uso y aprovechamiento de aplicaciones web y sistemas institucionales de servicios escolares y académicos, en las 5 DES	4.00	5.00	125.00	51,025.00	21,480.00	42.10
4	Diseñar e implementar un cursos masivos abiertos en línea (MOOC's) en los programas educativos de mayor demanda en licenciatura para incrementar la capacidad de atención a estudiantes de nuevo ingreso	1.00	0.00	0.00	22,719.00	22,659.00	99.74

No. MA	Trimestre 1			Trimestre 2			Trimestre 3			Trimestre 4		
	Meta Programada	Meta	Monto Ejercido y Aprobado	Meta Programada	Meta	Monto Ejercido y Aprobado	Meta Programada	Meta	Monto Ejercido y Aprobado	Meta Programada	Meta	Monto Ejercido y Aprobado
1	0.00	0.00	0.00	14.00	0.00	0.00	0.00	14.00	404,640.00	0.00	0.00	293,996.00
2	0.00	0.00	0.00	3.00	5.00	463,557.94	0.00	0.00	0.00	0.00	0.00	0.00
3	0.00	0.00	0.00	4.00	0.00	0.00	0.00	2.00	21,480.00	0.00	3.00	0.00
4	0.00	0.00	0.00	0.00	0.00	0.00	0.00	0.00	0.00	1.00	0.00	22,659.00

No. MA	Observación
3	La meta académica se ha cumplido en un 75%, dando evidencia de dicho cumplimiento a partir de la oferta y realización de 3 cursos de capacitación continua ofertados por la ANUIES, en relación al mejoramiento de los conocimientos y habilidades de los docentes en el manejo y aprovechamiento de las tecnologías para el aprendizaje.
4	La meta no se cumplió de acuerdo al ejercicio 2016, se reprogramo para el ejercicio 2017, se continuan con los trabajos.

Firma	
	
M. en C. Jorge Ignacio Peña González Rector	Aldo Asunción Zea Verdin Responsable del Proyecto

Los montos ejercidos que se reflejan en este reporte se presentan con carácter informativo, en tanto el Departamento de Seguimiento Financiero de la Dirección de Fortalecimiento Institucional, concluye la revisión de la documentación que la universidad capturó durante el cuarto trimestre del ejercicio 2016, para comprobar la aplicación de los montos asignados, y en su caso, la institución subsane en tiempo y forma las observaciones que se hayan emitido a los datos y comprobantes de pago asociados.



## Universidad Autónoma de Nayarit

P/ PFCE-2016-18MSU0019M-02 *Mejoramiento de la gestión universitaria a través de la implementación y actualización de normativa, procesos de calidad y sistemas de información*

No. OP		Descripción del Objetivo Particular					
1		Mejorar los servicios Institucionales mediante la certificación de procesos académico-administrativos en el marco del Sistema de Gestión de Calidad.					
No. MA	Descripción de la Meta Académica	Valores Cualitativos			Valores Financieros		
		Programado	Alcanzado	%	Programado	Ejercido	%
1	Ampliar el alcance del Sistema Administrativo de Calidad con la certificación de 2 procesos académicos-administrativos	2.00	0.00	0.00	53,490.00	0.00	0.00
2	Fortalecer la competencia de los funcionarios de las Unidades Académicas y Dependencias en buenas prácticas de calidad y la mejora de la gestión institucional, otorgando 3 cursos de capacitación, así como las normas del Sistema de Gestión de Calidad	4.00	4.00	100.00	121,133.00	121,133.00	100.00
3	Contar con personal capacitado para fortalecer el sistema de gestión de la calidad institucional	4.00	4.00	100.00	112,402.00	112,402.00	100.00
4	Fortalecer la mejora continua del Sistema de Gestión de la Calidad Institucional, a través de 2 cursos de capacitación que se impartirán al personal de las Unidades Académicas y Dependencias	2.00	2.00	100.00	42,014.00	42,014.00	100.00

No. MA	Trimestre 1			Trimestre 2			Trimestre 3			Trimestre 4		
	Meta Programada	Meta	Monto Ejercido y Aprobado	Meta Programada	Meta	Monto Ejercido y Aprobado	Meta Programada	Meta	Monto Ejercido y Aprobado	Meta Programada	Meta	Monto Ejercido y Aprobado
1	0.00	0.00	0.00	0.00	0.00	0.00	2.00	0.00	0.00	0.00	0.00	0.00
2	1.00	0.00	0.00	3.00	1.00	0.00	0.00	3.00	8,203.00	0.00	0.00	112,930.00
3	4.00	3.00	0.00	0.00	0.00	110,455.00	0.00	1.00	0.00	0.00	0.00	1,947.00
4	0.00	0.00	0.00	2.00	0.00	0.00	0.00	2.00	0.00	0.00	0.00	42,014.00

No. OP	Descripción del Objetivo Particular						
2	fortalecimiento del SIIA mediante el desarrollo y actualización de los sistemas de información institucionales						
No. MA	Descripción de la Meta Académica	Valores Cualitativos			Valores Financieros		
		Programado	Alcanzado	%	Programado	Ejercido	%
1	Continuar con el fortalecimiento de 1 módulo del SIIA (Recursos Humanos- Puntualidad y asistencia) e iniciar con la programación de funciones de Contabilidad central para la generación de los momentos presupuestales	1.00	1.00	100.00	189,663.00	160,795.00	84.78
2	Actualización de plataforma de Base de Datos de 1 módulo del SIIA (Finanzas, submódulo Contabilidad Central y Contabilidad por Áreas)	1.00	1.00	100.00	15,310.00	13,021.00	85.05
3	Aplicar y evaluar los indicadores institucionales incorporados en el PDI	1.00	0.00	0.00	25,521.00	16,777.88	65.74
4	Contar con un vínculo de información entre el SiSEA (sistema escolar) y contabilidad central que permita conocer la captación de ingresos por dependencia y programa académico.	1.00	1.00	100.00	26,106.00	24,800.00	95.00



No. MA	Trimestre 1			Trimestre 2			Trimestre 3			Trimestre 4		
	Meta Programada	Meta	Monto Ejercido y Aprobado	Meta Programada	Meta	Monto Ejercido y Aprobado	Meta Programada	Meta	Monto Ejercido y Aprobado	Meta Programada	Meta	Monto Ejercido y Aprobado
1	0.00	0.00	29,350.00	0.00	0.00	129,447.00	1.00	1.00	1,998.00	0.00	0.00	0.00
2	0.00	0.00	0.00	0.00	0.00	0.00	0.00	0.00	0.00	1.00	1.00	13,021.00
3	0.00	0.00	0.00	0.00	0.00	4,200.00	1.00	0.00	1,093.88	0.00	0.00	11,484.00
4	0.00	0.00	0.00	0.00	0.00	24,800.00	0.00	0.00	0.00	1.00	1.00	0.00

No. MA	Observación
2	Se actualizó la base de datos del módulo de contabilidad para la implementación del submódulo de ingresos.
3	Dentro de este periodo, se trabajó en la dirección de planeación en el análisis y definición de fichas técnicas de indicador que es el insumo primordial para el inicio del diseño y construcción de estructuras de datos que se integraran a la plataforma de negocios, la cual permitirá la evaluación de indicadores institucionales mediante el seguimiento de los mismos. Cabe mencionar que actualmente se está en espera del proceso de autorización oficial que será la pauta para arrancar con la etapa final de esta meta. Por ésta razón se puede decir que se cuenta al momento con un 50 % de avance en el cumplimiento total de la meta propuesta.
4	Se implementó una conexión de información entre el sistema de administración escolar y el submódulo de ingresos del sistema de contabilidad, que permite la captación de ingresos por cuota de inscripción y reinscripción.



No. OP	Descripción del Objetivo Particular
3	Mejorar las condiciones institucionales para el fortalecimiento y la integralidad de los sistemas de información actuales con los desarrollos de software nuevos que apoyan procesos escolares, académicos y de investigación a partir de infraestructura unificada, capacitación, certificación, tecnologías distribuidas, producción de materiales de apoyo y aprovechamiento de recursos.

No. MA	Descripción de la Meta Académica	Valores Cualitativos			Valores Financieros		
		Programado	Alcanzado	%	Programado	Ejercido	%
1	Diseñar, implementar y desarrollar protocolos, procedimientos, manuales y lineamientos institucionales para el manejo de bases de datos, desarrollo de sistemas, seguridad de información institucional e integralidad de la información en los sistemas actuales y en los sistemas de nuevo desarrollo que apoyan procesos académicos y de gestión, incorporando las mejores prácticas al respecto.	2.00	2.00	100.00	74,831.00	0.00	0.00
2	Capacitar y certificar a un coordinadores y dos desarrolladores de sistemas de distintas áreas de la universidad en el manejo y administración de bases de datos, programación de nivel	3.00	3.00	100.00	159,285.00	159,226.00	99.96

	corporativo con base en JAVA EXPERT, gestión y desarrollo rápido de software con enfoque a la integralidad, el aprovechamiento de recursos y la capacidad distribuida de cómputo.						
3	Expandir la capacidad física instalada de servidores virtualizados del cluster institucional (SITE) para consolidar la capacidad de procesamiento de aplicaciones y sistemas y ampliar la capacidad de almacenamiento de cómputo distribuido.	1.00	1.00	100.00	269,903.00	268,495.92	99.48
4	Renovar equipamiento de cómputo y fibra óptica en estado obsoleto para mejorar servicios de administración de personal, contabilidad, escolar y otros sistemas en las distintas DES así como complementar equipamiento en las áreas de administración de sistemas, manejo de bases de datos y desarrollo de software.	5.00	5.00	100.00	318,233.00	306,075.69	96.18

No. MA	Trimestre 1			Trimestre 2			Trimestre 3			Trimestre 4		
	Meta Programada	Meta	Monto Ejercido y Aprobado	Meta Programada	Meta	Monto Ejercido y Aprobado	Meta Programada	Meta	Monto Ejercido y Aprobado	Meta Programada	Meta	Monto Ejercido y Aprobado
1	0.00	0.00	0.00	0.00	0.00	0.00	2.00	2.00	0.00	0.00	0.00	0.00
2	0.00	0.00	0.00	0.00	0.00	0.00	0.00	0.00	159,226.00	3.00	3.00	0.00
3	0.00	0.00	0.00	0.00	0.00	268,495.92	0.00	0.00	0.00	1.00	1.00	0.00
4	0.00	0.00	0.00	0.00	0.00	306,075.69	5.00	5.00	0.00	0.00	0.00	0.00

No. MA	Observación
2	Se llevo a cabo la capacitación quedando pendiente la certificación debido a que se requieren de 8 módulos de los cuales 4 se realizan con recurso de PFCE 2017 y actualmente estan en proceso, dichas certificaciones se realizaran en el mes de enero del 2018.

Firma	
 M. en C. Jorge Ignacio Peña González Rector	 Juan Francisco Gómez Cárdenas Responsable del Proyecto

Los montos ejercidos que se reflejan en este reporte se presentan con carácter informativo, en tanto el Departamento de Seguimiento Financiero de la Dirección de Fortalecimiento Institucional, concluye la revisión de la documentación que la universidad capturó durante el cuarto trimestre del ejercicio 2016, para comprobar la aplicación de los montos asignados, y en su caso, la institución subsane en tiempo y forma las observaciones que se hayan emitido a los datos y comprobantes de pago asociados.





## Universidad Autónoma de Nayarit

P/IFCE-2016-18MSU0019M-03 Condiciones de género en la Universidad Autónoma de Nayarit

No. OP	Descripción del Objetivo Particular						
1	Realizar estudios sobre la condición de género, clima laboral, problemática de los derechos humanos, armonización de la vida laboral y familiar, violencia y acoso y condiciones institucionales en el profesorado universitario y personal administrativo que permita abatir las brechas de género y construir una cultura de la igualdad, así como realizar estudios de acceso, permanencia, egreso, clima académico, violencia y acoso y temas emergentes (relación entre pares) entre la comunidad estudiantil universitaria con la finalidad de elaborar propuestas de acción para la atención de problemática en la comunidad universitaria a través de la difusión especializada, la sensibilización y la publicación de calidad.						
No. MA	Descripción de la Meta Académica	Valores Cualitativos			Valores Financieros		
		Programado	Alcanzado	%	Programado	Ejercido	%
1	Identificar problemáticas de género del personal docente y administrativo de nivel superior de la UAN en las 5 áreas del conocimiento (DES) Ciencias Sociales y Humanidades, Ciencias Básicas e Ingenierías, Ciencias Biológico Agropecuarias y Pesqueras, Ciencias de la Salud y Ciencias Económico Administrativas a través de métodos cuantitativos y cualitativos.	5.00	6.00	120.00	361,590.00	88,770.00	24.55
2	Realizar un diagnostico para identificar problemática de género para la comunidad estudiantil de nivel superior en las 5 áreas del conocimiento (DES) Ciencias Sociales y Humanidades, Ciencias Básicas e Ingenierías, Ciencias Biológico Agropecuarias y Pesqueras, Ciencias de la Salud y Ciencias Económico Administrativas a través de métodos cuantitativos y cualitativos.	1.00	1.00	100.00	63,100.00	13,338.00	21.14

No. MA	Trimestre 1			Trimestre 2			Trimestre 3			Trimestre 4		
	Meta Programada	Meta	Monto Ejercido y Aprobado	Meta Programada	Meta	Monto Ejercido y Aprobado	Meta Programada	Meta	Monto Ejercido y Aprobado	Meta Programada	Meta	Monto Ejercido y Aprobado
1	0.00	0.00	0.00	2.00	1.00	67,655.99	1.00	5.00	0.00	2.00	0.00	21,114.01
2	0.00	0.00	0.00	0.00	0.00	0.00	1.00	0.00	0.00	0.00	1.00	13,338.00

No. MA	Observación
1	Se cumplió la meta en el trimestre anterior
2	Se obtuvo el 100% de los avances de los diagnósticos de las DES comprometidas, de acuerdo a lo planeado ya que se elaboraron los diagnósticos de las Áreas de Ciencias de la Salud y Humanidades, Ciencias Económico Administrativas, Biológico Agropecuarias, Salud y el Diagnóstico General. Además se realizó el Diagnóstico del Persona Administrativo

Firma	
	
M. en C. Jorge Ignacio Peña González Rector	Lourdes Consuelo Pacheco Ladrón de Guevara Responsable del Proyecto

Los montos ejercidos que se reflejan en este reporte se presentan con carácter informativo, en tanto el Departamento de Seguimiento Financiero de la Dirección de Fortalecimiento Institucional, concluye la revisión de la documentación que la universidad capturó durante el cuarto trimestre del ejercicio 2016, para comprobar la aplicación de los montos asignados, y en su caso, la institución subsane en tiempo y forma las observaciones que se hayan emitido a los datos y comprobantes de pago asociados.



## Universidad Autónoma de Nayarit

PIP/CFE-2016-18MSU0019M-04 Desarrollo Integral de la DES Ciencias de la Salud

No. OP	Descripción del Objetivo Particular						
1	Fortalecer la competitividad académica de los PE de Licenciatura y de Profesional Asociado, para coadyuvar en el cierre de brechas de calidad al interior de la DES.						
No. MA	Descripción de la Meta Académica	Valores Cualitativos			Valores Financieros		
		Programado	Alcanzado	%	Programado	Ejercido	%
1	Que el PE de Lic. en Químico Farmacobiólogo avance notoriamente en su plan de mejora continua y se someta a evaluación por el COMAEF/COPAES.	1.00	0.00	0.00	883,788.00	881,993.66	99.80
2	Fortalecer la innovación educativa, mediante el mejoramiento de los ámbitos clínicos para el logro de los saberes prácticos y metodológicos del perfil de egreso de los 7 PE de Lic. y PA de la DES.	7.00	7.00	100.00	2,288,688.66	2,046,027.31	89.40
3	Que los PE de Médico Cirujano y Cirujano Dentista acreditados por organismos reconocidos por COPAES desarrollen su Plan de Mejora Continua y Mantenimiento de la Calidad, en respuesta a las recomendaciones emitidas.	2.00	2.00	100.00	414,914.89	339,068.44	81.72
4	Asegurar la pertinencia de 3 PE de la DES.	3.00	3.00	100.00	35,476.00	11,825.00	33.33

No. MA	Trimestre 1			Trimestre 2			Trimestre 3			Trimestre 4		
	Meta Programada	Meta	Monto Ejercido y Aprobado	Meta Programada	Meta	Monto Ejercido y Aprobado	Meta Programada	Meta	Monto Ejercido y Aprobado	Meta Programada	Meta	Monto Ejercido y Aprobado
1	0.00	0.00	0.00	0.00	0.00	527,107.68	0.00	0.00	3,602.96	1.00	0.00	351,283.02
2	0.00	0.00	0.00	7.00	6.00	1,446,461.76	0.00	0.00	102,199.76	0.00	1.00	497,365.79
3	0.00	0.00	0.00	2.00	2.00	337,050.04	0.00	0.00	0.00	0.00	0.00	2,018.40

4	0.00	0.00	0.00	0.00	0.00	0.00	0.00	0.00	0.00	0.00	3.00	3.00	11,825.00
---	------	------	------	------	------	------	------	------	------	------	------	------	-----------



No. MA	Observación
1	Se esta trabajando en los instrumentos para que sean enviados a un organismo acreditador para someter a evaluación del PE de Lic. En Químico Farmacobiólogo, el cual ya se tiene un avance significativo para el proceso.
2	Se cumplió la meta, mediante la adquisición de un simulador de parto y neonatal para el laboratorio de propedéutica clínica del PE de Lic. de Médico Cirujano.
4	Se realizaron encuentros de egresado de los PE de Lic. en Odontología, en la Lic. de Químico Farmacobiólogo y Lic. en Cultura Física y Deporte.

No. OP	Descripción del Objetivo Particular
2	Impulsar el desarrollo de los Cuerpos Académicos y el fortalecimiento de la planta académica de la DES para avanzar en el cierre de brechas de calidad.

No. MA	Descripción de la Meta Académica	Valores Cualitativos			Valores Financieros		
		Programado	Alcanzado	%	Programado	Ejercido	%
1	Que el CAEC Epidemiología Bucal avance en su grado de desarrollo a CA Consolidado y el CAEC de Bases Biomoleculares en Enfermedades Crónico Degenerativas incremente su productividad científica.	2.00	2.00	100.00	375,422.00	333,697.00	88.89
2	Mantener la consolidación de los CA de Biomedicina e Investigación Bioquímica.	2.00	2.00	100.00	458,874.00	423,676.64	92.33
3	Fortalecer las LGAC de los CA en formación para avanzar al estatus de CAEC : Ortondoncia interdisciplinaria, Salud Pública, Salud Comunitaria, Desarrollo Curricular en el área de la salud, Biofitoquímica y Administración y Desarrollo de las Organizaciones en los Sistemas de Salud.	5.00	5.00	100.00	443,488.45	439,845.45	99.18


No. MA	Trimestre 1			Trimestre 2			Trimestre 3			Trimestre 4		
	Meta Programada	Meta	Monto Ejercido y Aprobado	Meta Programada	Meta	Monto Ejercido y Aprobado	Meta Programada	Meta	Monto Ejercido y Aprobado	Meta Programada	Meta	Monto Ejercido y Aprobado
1	0.00	0.00	0.00	0.00	0.00	161,892.00	0.00	0.00	65,810.58	2.00	2.00	105,994.42
2	0.00	0.00	0.00	0.00	0.00	395,263.86	0.00	0.00	0.00	2.00	2.00	28,412.78
3	0.00	0.00	0.00	0.00	0.00	439,845.45	0.00	0.00	0.00	5.00	5.00	0.00

No. MA	Observación
1	Los dos CA's incrementaron su productividad científica, lo que les permitirá cumplir con los indicadores para su próxima evaluación.
2	Con el equipamiento de los laboratorios de los CA's se logró generar producción científica lo cual asegura su grado de consolidación.
3	Con el equipamiento de los laboratorios de los CA's se fortalecieron sus LGAC, lo cual generó la producción científica que favorecerá su avance al grado de En Consolidación.

Firma	
	
M. en C. Jorge Ignacio Peña González Rector	María Raquel Moya García Responsable del Proyecto

Los montos ejercidos que se reflejan en este reporte se presentan con carácter informativo, en tanto el Departamento de Seguimiento Financiero de la Dirección de Fortalecimiento Institucional, concluye la revisión de la documentación que la universidad capturó durante el cuarto trimestre del ejercicio 2016, para comprobar la aplicación de los montos asignados, y en su caso, la institución subsane en tiempo y forma las observaciones que se hayan emitido a los datos y comprobantes de pago asociados.





Programa de Fortalecimiento de la Calidad en Instituciones Educativas  
Formato de apoyo para analizar el Seguimiento Académico de proyectos PFCE 2016

PFCE

## Universidad Autónoma de Nayarit

PI/PFCE-2016-18MSU0019M-05 *Mejoramiento de la competitividad y capacidad académica para elevar la calidad de los PE de la DES de Ciencias Básicas e Ingenierías coadyuvando en la atención integral de los estudiantes.*

No. OP	Descripción del Objetivo Particular						
1	Incrementar la competitividad académica de los PE para avanzar hacia su evaluación por CIEES/COPAES.						
No. MA	Descripción de la Meta Académica	Valores Cualitativos			Valores Financieros		
		Programado	Alcanzado	%	Programado	Ejercido	%
1	Cumplir con la infraestructura académica mínima de los laboratorios-taller que se utilizan fundamentalmente para la docencia de los PE, la cual es solicitada por los organismos evaluadores/acreditadores de la calidad educativa.	1.00	1.00	100.00	3,091,665.90	3,085,034.67	99.79



No. MA	Trimestre 1			Trimestre 2			Trimestre 3			Trimestre 4		
	Meta Programada	Meta	Monto Ejercido y Aprobado	Meta Programada	Meta	Monto Ejercido y Aprobado	Meta Programada	Meta	Monto Ejercido y Aprobado	Meta Programada	Meta	Monto Ejercido y Aprobado
1	0.00	0.00	0.00	0.00	0.00	3,075,169.67	0.00	0.00	0.00	1.00	1.00	9,865.00

No. MA	Observación
1	Se equiparon los laboratorios de los 5 PE de la DES.

No. OP	Descripción del Objetivo Particular						
2	Fortalecer la capacidad académica a través de la habilitación de los PTC y la mejora de las condiciones de los CA para que avancen en su nivel de consolidación.						
No. MA	Descripción de la Meta Académica	Valores Cualitativos			Valores Financieros		
		Programado	Alcanzado	%	Programado	Ejercido	%
2	Lograr que el CA de Sustentabilidad Energética pase de nivel en consolidación a consolidado.	1.00	0.00	0.00	1,143,237.56	969,837.16	84.83
3	Lograr que el CA de Química Ambiental pase de nivel en formación a nivel en consolidación.	1.00	0.00	0.00	665,748.54	525,637.53	78.95

No. MA	Trimestre 1			Trimestre 2			Trimestre 3			Trimestre 4		
	Meta Programada	Meta	Monto Ejercido y Aprobado	Meta Programada	Meta	Monto Ejercido y Aprobado	Meta Programada	Meta	Monto Ejercido y Aprobado	Meta Programada	Meta	Monto Ejercido y Aprobado
2	0.00	0.00	0.00	1.00	0.00	74,470.25	0.00	0.00	691,734.91	0.00	0.00	203,632.00
3	0.00	0.00	0.00	0.00	0.00	330,065.07	0.00	0.00	130,654.94	1.00	0.00	64,917.52

No. MA	Observación
2	Actualmente se esta trabajando para aumentar en la productividad científica en colaboración de una IES nacionales y internacionales, lo que facilitará su grado de Consolidación para el próxima convocatoria.
3	Se equipo el laboratorio del CA de Química Ambiental para facilitar la investigación que genera producción científica necesaria para incrementar su nivel de consolidación en la próxima convocatoria.

Firma	
	
M. en C. Jorge Ignacio Peña González Rector	Enrique Montoya Suárez Responsable del Proyecto

Los montos ejercidos que se reflejan en este reporte se presentan con carácter informativo, en tanto el Departamento de Seguimiento Financiero de la Dirección de Fortalecimiento Institucional, concluye la revisión de la documentación que la universidad capturó durante el cuarto trimestre del ejercicio 2016, para comprobar la aplicación de los montos asignados, y en su caso, la institución subsane en tiempo y forma las observaciones que se hayan emitido a los datos y comprobantes de pago asociados.



## Universidad Autónoma de Nayarit

PIP/CFE-2016-18MSU0019M-06 *Fomento a la competitividad y capacidad académica de los PE de la DES Ciencias Biológico y Agropecuarias*

No. OP	Descripción del Objetivo Particular						
1	Incrementar la competitividad académica de la licenciatura por medio del seguimiento de recomendaciones y la evaluación al 100% de los PE por CIEES y COPAES						
No. MA	Descripción de la Meta Académica	Valores Cualitativos			Valores Financieros		
		Programado	Alcanzado	%	Programado	Ejercido	%
1	Atender las recomendaciones de CIEES y COPAES sobre mejoramiento de la infraestructura a la DES	1.00	1.00	100.00	753,843.26	753,498.41	99.95

No. MA	Trimestre 1			Trimestre 2			Trimestre 3			Trimestre 4		
	Meta Programada	Meta	Monto Ejercido y Aprobado	Meta Programada	Meta	Monto Ejercido y Aprobado	Meta Programada	Meta	Monto Ejercido y Aprobado	Meta Programada	Meta	Monto Ejercido y Aprobado
1	0.00	0.00	0.00	0.00	0.00	743,878.41	0.00	0.00	9,620.00	1.00	1.00	0.00

No. MA	Observación
1	Se atendieron recomendaciones hechas por organismos acreditadores mediante el mejoramiento de cubículos de los profesores , laboratorios e invernaderos.

No. OP	Descripción del Objetivo Particular						
2	Fortalecer la capacidad académica, mejorando las condiciones para que los PTC mejoren su productividad y avancen en el reconocimiento de perfiles PRODEP y SNI; y que sus CA mejoren el grado de desarrollo y avancen en su nivel de consolidación						
No. MA	Descripción de la Meta Académica	Valores Cualitativos			Valores Financieros		
		Programado	Alcanzado	%	Programado	Ejercido	%
1	Permanencia de tres CA en el nivel de consolidado	3.00	3.00	100.00	748,941.31	735,543.16	98.21
2	Avanzance en dos CA en consolidación a consolidados	2.00	1.00	50.00	698,292.05	611,931.31	87.63
3	Mantener el grado en consolidación de cuatro CA	4.00	4.00	100.00	467,535.38	329,126.39	70.40
4	Mantener y avanzar en el nivel de consolidación de un CA en formación	1.00	1.00	100.00	250,837.00	227,849.33	90.84



No. MA	Trimestre 1			Trimestre 2			Trimestre 3			Trimestre 4		
	Meta Programada	Meta	Monto Ejercido y Aprobado	Meta Programada	Meta	Monto Ejercido y Aprobado	Meta Programada	Meta	Monto Ejercido y Aprobado	Meta Programada	Meta	Monto Ejercido y Aprobado
1	0.00	0.00	0.00	0.00	0.00	544,855.06	0.00	0.00	159,488.10	3.00	3.00	31,200.00
2	0.00	0.00	0.00	0.00	0.00	544,863.29	0.00	0.00	64,339.51	2.00	1.00	2,728.51
3	0.00	0.00	0.00	0.00	0.00	105,093.57	0.00	0.00	111,264.96	4.00	4.00	112,767.86
4	0.00	0.00	0.00	0.00	0.00	5,590.39	0.00	0.00	113,840.45	1.00	1.00	108,418.49

No. MA	Observación
1	Los CA de Recursos Naturales, Contaminación y Toxicología ambiental y Ecología, evaluación y manejo responsable de los recursos pesqueros mantuvieron su grado en nivel de Consolidado.
2	El CA de Parasitología agrícola avanzo a grado de nivel de Consolidado, el CA Nutrición y Biotecnología Agropecuaria solicitó apelación y no obtuvo un dictamen favorable.
3	Biodiversidad del Occidente de México, Horticultura, Tecnología de Alimentos y Pesca y Acuicultura mantuvieron su nivel En Consolidación.
4	Los CA's de Genética y reproducción animal, Agrodiversidad y Salud animal mantuvieron su nivel En Formación.

No. OP	Descripción del Objetivo Particular						
3	Mejorar las condiciones de atención de los estudiantes para garantizar su desarrollo integral y su inserción temprana en el mundo del trabajo relacionado con su perfil profesional						
No. MA	Descripción de la Meta Académica	Valores Cualitativos			Valores Financieros		
		Programado	Alcanzado	%	Programado	Ejercido	%
1	Implementar un Plan de Educación para la Sustentabilidad (ambiente, valores y salud) para la DES	1.00	1.00	100.00	15,090.00	0.00	0.00
2	Elevar al 30% el número de estudiantes vinculados en actividades curriculares con el entorno	30.00	30.00	100.00	46,385.00	6,016.00	12.97
3	Incrementar el 5% la eficiencia terminal de los programas educativos del área	5.00	5.00	100.00	22,701.00	11,117.00	48.97

No. MA	Trimestre 1			Trimestre 2			Trimestre 3			Trimestre 4		
	Meta Programada	Meta Ejercida y Aprobada	Monto Ejercido y Aprobado	Meta Programada	Meta Ejercida y Aprobada	Monto Ejercido y Aprobado	Meta Programada	Meta Ejercida y Aprobada	Monto Ejercido y Aprobado	Meta Programada	Meta Ejercida y Aprobada	Monto Ejercido y Aprobado
1	0.00	0.00	0.00	0.00	0.00	0.00	0.00	0.00	0.00	1.00	1.00	0.00
2	0.00	0.00	0.00	5.00	0.00	0.00	10.00	0.00	0.00	15.00	30.00	6,016.00
3	0.00	0.00	0.00	1.00	0.00	0.00	2.00	0.00	0.00	2.00	5.00	11,117.00

No. MA	Observación
1	Se realizó un taller de biodiversidad genética del cual surgió una serie de acciones educativas encaminada a la sustentabilidad.
2	Se realizó el Expo-Congreso Ciencia Viva 2017, en el que participaron estudiantes vinculando en actividades curriculares y sector productivo.
3	Con las acciones realizadas mediante los cursos de EGEL-CENEVAL, el taller de Opciones de titulación y taller de Prácticas Profesionales, se alcanzó elevar el 5% de incremento de eficiencia terminal de los PE de la DES.

Firma	
 M. en C. Jorge Ignacio Peña González Rector	 Saúl Hernández Aguilar Orozco Responsable del Proyecto

Los montos ejercidos que se reflejan en este reporte se presentan con carácter informativo, en tanto el Departamento de Seguimiento Financiero de la Dirección de Fortalecimiento Institucional, concluye la revisión de la documentación que la universidad capturó durante el cuarto trimestre del ejercicio 2016, para comprobar la aplicación de los montos asignados, y en su caso, la institución subsane en tiempo y forma las observaciones que se hayan emitido a los datos y comprobantes de pago asociados.





## Universidad Autónoma de Nayarit

PIP/CE-2016-18MSU0019M-07 Consolidación de la calidad académica de todos los programas y procesos académicos de la DES

No. OP	Descripción del Objetivo Particular						
1	Innovar en los principales procesos para la docencia y el aprendizaje						
No. MA	Descripción de la Meta Académica	Valores Cualitativos			Valores Financieros		
		Programado	Alcanzado	%	Programado	Ejercido	%
4	Equipar y adecuar el 3 espacios destinados a mejorar y desarrollar funciones sustantivas de docencia, investigación y vinculación en ambientes innovadores de aprendizaje.	3.00	3.00	100.00	1,590,912.00	1,324,019.57	83.22

No. MA	Trimestre 1			Trimestre 2			Trimestre 3			Trimestre 4		
	Meta Programada	Meta Ejercido y Aprobado	Monto Ejercido y Aprobado	Meta Programada	Meta Ejercido y Aprobado	Monto Ejercido y Aprobado	Meta Programada	Meta Ejercido y Aprobado	Monto Ejercido y Aprobado	Meta Programada	Meta Ejercido y Aprobado	Monto Ejercido y Aprobado
4	3.00	0.00	311,499.99	0.00	1.00	57,587.12	0.00	2.00	929,162.46	0.00	0.00	25,770.00

Firma

 M. en C. Jorge Ignacio Peña González Rector	 Gloria Machain Ibarra Responsable del Proyecto
--	--

Los montos ejercidos que se reflejan en este reporte se presentan con carácter informativo, en tanto el Departamento de Seguimiento Financiero de la Dirección de Fortalecimiento Institucional, concluye la revisión de la documentación que la universidad capturó durante el cuarto trimestre del ejercicio 2016, para comprobar la aplicación de los montos asignados, y en su caso, la institución subsane en tiempo y forma las observaciones que se hayan emitido a los datos y comprobantes de pago asociados.



## Universidad Autónoma de Nayarit

P/PFCE-2016-18MSU0019M-08 *Programa de Fortalecimiento de la Calidad y Competitividad de la DES Ciencias Económicas y Administrativas*

No. OP	Descripción del Objetivo Particular						
1	MEJORAR LA FORMACIÓN INTEGRAL DE LOS ESTUDIANTES FORTALECIENDO EL PROGRAMA DE TUTORÍAS, MEJORANDO LA PRESTACIÓN DEL SERVICIO SOCIAL Y LAS PRÁCTICAS PROFESIONALES, PROMOCIONANDO EL CUIDADO DE LA SALUD Y EL MEDIO AMBIENTE, INCREMENTANDO LA PARTICIPACIÓN EN ACTIVIDADES ACADÉMICAS, DEPORTIVAS Y CULTURALES Y FOMENTANDO LA MOVILIDAD NACIONAL E INTERNACIONAL.						
No. MA	Descripción de la Meta Académica	Valores Cualitativos			Valores Financieros		
		Programado	Alcanzado	%	Programado	Ejercido	%
2	Impulsar eventos de sustentabilidad medio ambiental, salud preventiva y promoción de valores en cada una de las Unidades Académicas que constituyen la DES.	1.00	1.00	100.00	150,000.00	0.00	0.00

No. MA	Trimestre 1			Trimestre 2			Trimestre 3			Trimestre 4		
	Meta Programada	Meta	Monto Ejercido y Aprobado	Meta Programada	Meta	Monto Ejercido y Aprobado	Meta Programada	Meta	Monto Ejercido y Aprobado	Meta Programada	Meta	Monto Ejercido y Aprobado
2	0.00	0.00	0.00	1.00	0.00	0.00	0.00	0.00	0.00	0.00	1.00	0.00



No. MA	Observación
2	Se instaló el módulo de primeros auxilios y el departamento de psicopedagogía. lo cual se cumplió la meta programada



No. OP		Descripción del Objetivo Particular					
2		MEJORAR LA INFRAESTRUCTURA TECNOLÓGICA DE LOS PROGRAMAS EDUCATIVOS DE LICENCIATURA Y POSGRADO DE LA DES CON EL FIN DE IMPULSAR EL DESARROLLO DE CONTENIDOS DIGITALES PARA LA IMPLEMENTACIÓN DE PROGRAMAS FLEXIBLES, IMPLEMENTANDO PROGRAMAS DE CAPACITACIÓN DE LOS DOCENTES EN EL DISEÑO, DESARROLLO Y USO DE LAS TIC EN EL PROCESO DE ENSEÑANZA APRENDIZAJE EN MODALIDADES VIRTUALES O MIXTAS.					
No. MA	Descripción de la Meta Académica	Valores Cualitativos			Valores Financieros		
		Programado	Alcanzado	%	Programado	Ejercido	%
1	Mejoramiento de la infraestructura tecnológica de la DES para el diseño, desarrollo, almacenamiento y distribución de materiales instruccionales digitales.	1.00	1.00	100.00	35,000.00	25,311.20	72.32
4	Coadyuvar en el mejoramiento de las prácticas didácticas de los docentes de la DES	1.00	1.00	100.00	11,550.00	7,200.12	62.34

No. MA	Trimestre 1			Trimestre 2			Trimestre 3			Trimestre 4		
	Meta Programada	Meta Ejercida y Aprobada	Monto Ejercido y Aprobado	Meta Programada	Meta Ejercida y Aprobada	Monto Ejercido y Aprobado	Meta Programada	Meta Ejercida y Aprobada	Monto Ejercido y Aprobado	Meta Programada	Meta Ejercida y Aprobada	Monto Ejercido y Aprobado
1	0.00	0.00	0.00	1.00	0.00	25,311.20	0.00	0.00	0.00	0.00	1.00	0.00
4	0.00	0.00	0.00	1.00	0.00	7,200.12	0.00	1.00	0.00	0.00	0.00	0.00

No. MA	Observación
1	Se amplió la capacidad de almacenamiento y acceso a materiales instruccionales digitales en objetos de aprendizajes y cursos en líneas.

Firma	
 M. en C. Jorge Ignacio Peña González Rector	 Víctor Javier Torres Covarrubias Responsable del Proyecto

Los montos ejercidos que se reflejan en este reporte se presentan con carácter informativo, en tanto el Departamento de Seguimiento Financiero de la Dirección de Fortalecimiento Institucional, concluye la revisión de la documentación que la universidad capturó durante el cuarto trimestre del ejercicio 2016, para comprobar la aplicación de los montos asignados, y en su caso, la institución subsane en tiempo y forma las observaciones que se hayan emitido a los datos y comprobantes de pago asociados.



Universidad: Universidad Autónoma de Nayarit  
Clave 911: 18MSU0019M

Clave de convenio: C/PFCE-2016-18MSU0019M-08-18

Proyecto: Atención a problemas académicos estructurales desde el fortalecimiento de la innovación educativa y la atención de áreas de oportunidad en la capacidad y la competitividad académica

Clave de proyecto: P/PFCE-2016-18MSU0019M-01

Indicador de Calidad	Valor Original		Ajustado Anual		Ajustado Trimestral					Justificación IES			
	Número	%	Número	%	Número	%	Número	Ajuste Institucional	%Alcanzado		%Trimestral	%Total de avance	
<b>Capacidad Académica</b>													
<b>Total de Profesores de Tiempo Completo: Total: 801</b>													
1.1.1	Licenciatura	121	14.74	93	11.61	93	11.61	108	108	13.48	100+	100+	Los PTC's aún no obtienen su posgrado.
1.1.2	Especialidad	26	3.17	29	3.62	29	3.62	27	27	3.37	93.1	93.1	Un PTC se jubiló y el otro aún no obtiene su posgrado.
1.1.3	Maestría	441	53.71	441	55.06	441	55.06	432	432	53.93	97.96	97.96	4 PTC's se jubilaron, 5 aún no obtienen el grado de doctor.
1.1.4	Doctorado	226	27.53	237	29.59	237	29.59	237	237	29.59	100	100	Se alcanzó la meta del indicador
1.1.5	Posgrado en el área disciplinar de su desempeño	439	53.47	452	56.43	452	56.43	449	449	56.05	99.34	99.34	2 PTC's se jubilaron y uno aún no obtiene su posgrado
1.1.6	Doctorado en el área disciplinar de su desempeño	195	23.75	199	24.84	199	24.84	212	212	26.47	100+	100+	Los PTC's se incorporaron a su posgrado afín
1.1.7	Perfil deseable reconocido por el PROMEP-SES	433	52.74	441	55.06	441	55.06	442	442	55.18	100+	100+	Debido al apoyo para investigación de los docentes se supero el indicador.
1.1.8	Adscripción al SNI o SNC	100	12.18	96	11.99	96	11.99	96	96	11.99	100	100	Se alcanzó la meta del indicador
1.1.9	Participación en el programa de tutorías	523	63.7	487	60.8	487	60.8	550	550	68.66	100+	100+	Se logró involucrar más PTC's en el programa
<b>Total de profesores que conforman la planta académica: Total: 795</b>													
1.2.1	Profesores (PTC, PMT y PA) que reciben capacitación y/o actualización con al menos 40 horas por año	749	64.9	688	86.54	688	86.54	803	803	100+	100+	100+	En la etapa de reprogramación se tuvo un error en la captura del indicador, por tal motivo se ve el aumento del indicador.
<b>Total de Cuerpos Académicos: Total: 66</b>													
1.3.1	Consolidados	11	14.29	15	22.73	14	21.21	11	11	16.67	78.57	73.33	Los 3 CA's se sometieron a evaluación que no cumplieron con los indicadores necesarios para subir su grado de Consolidado.
1.3.2	En Consolidación	18	23.38	15	22.73	15	22.73	17	17	25.76	100+	100+	Los CA's obtuvieron su grado En Consolidado
1.3.3	En Formación	35	45.45	35	53.03	35	53.03	37	37	56.06	100+	100+	Un CA es de nueva creación y el otro CA no subió de nivel.
<b>Competitividad Académica</b>													
<b>Total de Programas Educativos de TSUPA y Lic: Total: 44</b>													
2.1.1	Número y % de PE con estudios de factibilidad para buscar su pertinencia	44	100	44	100	32	72.73	44	44	100	100+	100	Se cumplió el indicador, debido a que todos los PE de la institución cuentan con estudios de factibilidad.

*Handwritten signature*

*Handwritten mark*



Universidad: Universidad Autónoma de Nayarit  
Clave 911: 18MSU0019M

Clave de convenio: C/PFCE-2016-18MSU0019M-08-18

Proyecto: Atención a problemas académicos estructurales desde el fortalecimiento de la innovación educativa y la atención de áreas de oportunidad en la capacidad y la competitividad académica

Clave de proyecto: P/PFCE-2016-18MSU0019M-01

2.1.2	Número y % de PE con currículo flexible	44	100	36	81.82	32	72.73	44	44	100	100+	100+	Se cumplió el indicador, debido a que todos los PE de la institución cuenta con currículo flexible.
2.1.3	Número y % de PE que se actualizarán incorporando elementos de enfoques centrados en el estudiante o en el aprendizaje.	44	100	44	100	32	72.73	44	44	100	100+	100	Se cumplió el indicador, debido a que todos los PE de la institución se actualizarán incorporando elementos de enfoques centrados en el estudiante o en el aprendizaje.
2.1.4	Número y % de PE que se actualizarán incorporando estudios de seguimiento de egresados y empleadores	32	72.73	29	65.91	29	65.91	44	44	100	100+	100+	Se cumplió el indicador, debido a que todos los PE de la institución se actualizarán incorporando estudios de seguimiento de egresados y empleadores.
2.1.5	Número y % de PE que se actualizarán incorporando el servicio social en el plan de estudios	44	100	44	100	44	100	44	44	100	100	100	Se cumplió el indicador, debido a que todos los PE de la institución se actualizarán incorporando el servicio social.
2.1.6	Número y % de PE que se actualizarán incorporando la práctica profesional en el plan de estudios	39	88.64	39	88.64	39	88.64	44	44	100	100+	100+	Se cumplió el indicador, debido a que todos los PE de la institución se actualizarán incorporando la práctica profesional.
2.1.7	Número y % de PE basado en competencias	44	100	44	100	32	72.73	44	44	100	100+	100	Se cumplió el indicador, debido a que todos los PE de la institución está basado en competencias.
<b>Total de Programas Educativos de TSU/PA y Lic evaluables</b>		<b>Total: 30</b>											
2.2.1	Número y % de PE que alcanzarán el nivel 1 los CIEES.	10	33.33	7	23.33	7	23.33	3	3	10	42.86	42.86	Los PE de Ing. Agrónomo, Lic. Médico Cirujano, Lic. En Enfermería y Lic. Cirujano Dentista que contaban con el nivel 1o obtuvieron hace mas de cinco años, por lo cual perdieron su vigencia.
2.2.2	Número y % de PE que serán acreditados por organismos reconocidos por el COPAES.	15	50	17	56.67	17	56.67	12	12	40	70.59	70.59	Los PE de Lic. En Químico Farmacobiólogo, Lic. En Matemáticas, Ing. Química e Ing. Agrónomo se encuentran en la etapa de autoevaluación para solicitar su acreditación en 2018. El PE de Lic. En Economía retrasó su evaluación hasta 2018 por cuestión de agenda del organismo CONACE.

CA

2



Universidad: Universidad Autónoma de Nayarit  
Clave 911: 18MSU0019M

Clave de convenio: C/PFCE-2016-18MSU0019M-08-18

Proyecto: Atención a problemas académicos estructurales desde el fortalecimiento de la innovación educativa y la atención de áreas de oportunidad en la capacidad y la competitividad académica

Clave de proyecto: P/PFCE-2016-18MSU0019M-01

2.2.3	Número y % de PE de licenciatura y TSU de calidad del total de la oferta educativa evaluable	15	50	19	63.33	19	63.33	14	14	46.67	73.68	73.68	Los PE de Lic. En Químico Farmacobiólogo, Lic. En Matemáticas, Ing. Química e Ing. Agrónomo se encuentran en la etapa de autoevaluación para solicitar su acreditación en 2018. El PE de Lic. En Economía retrasó su evaluación hasta 2018 por cuestión de agenda del organismo CONACE.
<b>Total de matrícula evaluable de Nivel TSU/PA y Lic</b>		<b>Total: 14,971</b>											
2.3.1	Número y % de matrícula atendida en PE de TSU/PA y Licenciatura de calidad del total asociada a los PE evaluables	12,452	78.34	11,590	77.42	11,590	77.42	8,947	8,947	59.76	77.2	77.2	En el caso de la DES de Ciencias Económico Administrativas el decremento en la matrícula se debe a la descentralización de la misma y a que el PE de Lic. En Economía no se acreditó como se tenía planeado. Los PE de Lic. En Químico Farmacobiólogo, Ing. Agrónomo, Lic. En Matemáticas e Ing. Química no se acreditaron como se tenía proyectado.
<b>Total de Programas Educativos de posgrado</b>		<b>Total: 29</b>											
2.4.1	PE de posgrado que se actualizarán	17	60.71	18	62.07	17	58.62	17	17	58.62	100	94.44	Se cumplió con el indicador
2.4.2	PE de posgrado que evaluarán los CIEES.	1	3.57	1	3.45	1	3.45	0	0	0	0	0	El PEP de Especialidad en Odontopediatría fue clausurado debido a que se está trabajando en la reestructuración del programa para aperturarlo bajo los criterios del PNPC.
2.4.3	PE de posgrado reconocidos por el Programa Nacional de Posgrado de Calidad (PNPC)	10	35.71	11	37.93	10	34.48	11	11	37.93	100	100	La Maestría Interinstitucional en Agricultura Protegida es de nueva creación en el PNPC y la Maestría y Doctorado en Ciencias Biológico Agropecuarias se encuentran En Consolidación en el PNPC.
2.4.4	PE de posgrado que ingresarán al Programa de Fomento a la Calidad (PFC)	1	3.57	2	6.9	1	3.45	1	1	3.45	100	50	Se cumplió con el indicador
2.4.5	PE de posgrado que ingresarán al Padrón Nacional de Posgrado (PNP)	1	3.57	1	3.45	1	3.45	1	1	3.45	100	100	Se cumplió con el indicador
<b>Total de Matrícula de nivel posgrado</b>		<b>Total: 29</b>											



Universidad: Universidad Autónoma de Nayarit  
Clave 911: 18MSU0019M

Clave de convenio: C/PFCE-2016-18MSU0019M-08-18

Proyecto: Atención a problemas académicos estructurales desde el fortalecimiento de la innovación educativa y la atención de áreas de oportunidad en la capacidad y la competitividad académica

Clave de proyecto: P/PFCE-2016-18MSU0019M-01

Indicador	M1	M2	%	M2	%	M2 Ajustado	% Ajustado	M2 Alcanzado	Ajuste Institucional	% Alcanzado	% Trimestral	% Total de avance	Justificación IES
2.5.1 Número y porcentaje de matrícula atendida en PE de posgrado de calidad.	230	64.25	237	100	230	97.05	207	207	87.34	90	87.34	87.34	El PE de Maestría en Educación perdió su vigencia ante el CONACYT, además se tuvieron bajas temporales, lo cual afectaron el indicador de egreso.
<b>Tasa de egreso por cohorte generacional de TSU/PA</b>	M1	M2	%	M2	%	M2 Ajustado	% Ajustado	M2 Alcanzado	Ajuste Institucional	% Alcanzado	% Trimestral	% Total de avance	Justificación IES
2.6.1 Tasa de egreso por cohorte para PE de TSU y PA Ciclo A	63	44	0	64	85.71	54	85.71	49	49	77.78	90.74	90.74	La DES de Ciencias de la Salud tuvo bajas temporales por distintos motivos lo cual afectó el indicador.
<b>Tasa de titulación por cohorte generacional de TSU/PA</b>	M1	M2	%	M2	%	M2 Ajustado	% Ajustado	M2 Alcanzado	Ajuste Institucional	% Alcanzado	% Trimestral	% Total de avance	Justificación IES
2.7.1 Tasa de titulación por cohorte para PE de TSU y PA Ciclo A	44	23	0	29	65.91	29	65.91	42	42	95.45	100+	100+	Se superó como consecuencia de las estrategias implementadas para aumentar la titulación.
<b>Tasa de egreso por cohorte generacional de Licenciatura</b>	M1	M2	%	M2	%	M2 Ajustado	% Ajustado	M2 Alcanzado	Ajuste Institucional	% Alcanzado	% Trimestral	% Total de avance	Justificación IES
2.8.1 Tasa de egreso por cohorte para PE de licenciatura Ciclo A	3,055	1,817	0	1,589	52.01	1,589	52.01	1,666	1,666	54.53	100+	100+	Se superó como resultado del acompañamiento de los estudiantes durante su estancia académica dentro de la institución.
<b>Tasa de titulación por cohorte generacional de Licenciatura</b>	M1	M2	%	M2	%	M2 Ajustado	% Ajustado	M2 Alcanzado	Ajuste Institucional	% Alcanzado	% Trimestral	% Total de avance	Justificación IES
2.9.1 Tasa de titulación por cohorte para PE de licenciatura Ciclo A	1,817	1,493	0	1,280	70.45	1,280	70.45	1,276	1,276	70.23	99.69	99.69	El indicador se encuentra levemente debajo de lo planeado. La DES de Ciencias Básicas e Ingenierías es quien presentó deficiencia en las estrategias para aumentar la tasa de titulación.
<b>Tasa de graduación por cohorte generacional de Licenciatura</b>	M1	M2	%	M2	%	M2 Ajustado	% Ajustado	M2 Alcanzado	Ajuste Institucional	% Alcanzado	% Trimestral	% Total de avance	Justificación IES
2.10.1 Tasa de graduación para PE de posgrado	148	140	0	444	300	444	300	214	214	100+	48.2	48.2	En la etapa de reprogramación se tuvo un error en el momento de la captura del indicador, por tal motivo se muestra una diferencia significativa.
<b>Otras metas</b>													
<b>Otras Metas Compromiso</b>													
Total: 0													
3.1.1	Otras Metas Compromiso	120	0	125	0	125	0	125	125	100+	100	100	Se cumplió el indicador
3.1.3		6	0	6	0	6	0	6	0	100+	100	100	Se cumplió el indicador

OK

2

Universidad: Universidad Autónoma de Nayarit  
Clave 911: 18MSU0019M


Clave de convenio: C/PFCE-2016-18MSU0019M-08-18

Proyecto: Atención a problemas académicos estructurales desde el fortalecimiento de la innovación educativa y la atención de áreas de oportunidad en la capacidad y la competitividad académica


Clave de proyecto: P/PFCE-2016-18MSU0019M-01

Porcentaje ponderado del cumplimiento de los indicadores de

0.00%



M. en C. Jorge Ignacio Peña González  
Rector



Aldo Asunción Zea Verdín  
Responsable del proyecto

Universidad: Universidad Autónoma de Nayarit  
Clave 911: 18MSU0019M

Clave de convenio: C/PFCE-2016-18MSU0019M-08-18

Proyecto: Mejoramiento de la gestión universitaria a través de la implementación y actualización de normativa, procesos de calidad y sistemas de información

Clave de proyecto: P/PFCE-2016-18MSU0019M-02

Indicador de Calidad	Valor Original		Ajustado Anual		Ajustado Trimestral			Justificación IES				
	Número	%	Número	%	Número	%	%Alcanzado %Trimestral %Total de avance					
<b>Procesos estratégicos de gestión que serán certificados por normas reconocidas</b>												
<b>Totales de procesos de gestión: Total: 30</b>												
1.1.1	Número y % de los procesos certificados	57	100	30	100	30	100	0	0	0	0	Actualmente se esta trabajando en la actualización de los procesos con base a la norma ISO 9001:2015. Los procesos certificados se perdieron debido a que no se renovó.
1.1.2	Número y % de procesos re-certificados	56	98.25	30	100	30	100	0	0	0	0	Actualmente se esta trabajando en la actualización de los procesos con base a la norma ISO 9001:2015. Los procesos certificados se perdieron debido a que no se renovó.
<b>Diseño, integración y explotación de Sistemas de Información</b>												
<b>Totales de módulos que conforman los Sistemas de Información: Total: 20</b>												
2.1.1	Número y nombre de los módulos que estarán operando (administración escolar, recursos humanos, finanzas u otro)	16	100	20	100	0	0	0	100	0	100	Se cumplió el indicador
2.1.2	Módulos de los Sistemas de Información que operarán relacionados entre sí	13	81.25	15	75	0	0	0	80	0	100+	Se cumplió el indicador
<b>Índice de sostenibilidad económica</b>												
<b>Totales Presupuesto ordinario institucional: Total: 1,530,625,770</b>												
3.1.1	Monto y % de recursos autogenerados en relación al monto del presupuesto total	88,636,283	5.98	91,384,008	5.97	91,384,008	5.97	91,384,008	5.97	100	100	Se cumplió el indicador
<b>Otras Metas Compromiso</b>												
<b>Totales: 0</b>												
4.1.1	Otras Metas Compromiso	60	0	20	0	20	0	20	100+	100	100	Se cumplió con el indicador aumentando un 20% de implementación del cluster.
4.1.3		50	0	10	0	10	0	10	100+	100	100	Se cumplió el indicador ya que se reemplazó la fibra óptica, y se recicló la misma en otras áreas que se requerían.

Porcentaje ponderado del cumplimiento de los indicadores de 85.00 %



DIRECCIÓN DE FORTALECIMIENTO INSTITUCIONAL  
CUMPLIMIENTO DE INDICADORES DE CALIDAD TRIMESTRE 4  
EJERCICIO FISCAL 2016




Universidad: Universidad Autónoma de Nayarit  
Clave 911: 18MSU0019M

Clave de convenio: C/PFCE-2016-18MSU0019M-08-18


Proyecto: Mejoramiento de la gestión universitaria a través de la implementación y actualización de normativa, procesos de calidad y sistemas de información

Clave de proyecto: P/PFCE-2016-18MSU0019M-02



---

M. en C. Jorge Ignacio Peña González  
Rector



---

Juan Francisco Gómez Cárdenas  
Responsable del proyecto





Universidad: Universidad Autónoma de Nayarit  
Clave 911: 18MSU0019M

Clave de convenio: C/PFCE-2016-18MSU0019M-08-18

Proyecto: Condiciones de género en la Universidad Autónoma de Nayarit

Clave de proyecto: P/PFCE-2016-18MSU0019M-03

Indicador de Calidad	Valor Original		Ajustado Anual		Ajustado Trimestral			%Total de avance	Justificación IES			
	Número	%	Número	%	Número	%	%Alcanzado					
<b>Personal universitario capacitado en igualdad de género y violencia contra las mujeres</b>												
<b>Total de profesores (PTC, PNT y PA)</b>												
Total: 840												
1.1.1	Número y % de profesores capacitados en igualdad de género y erradicación de la violencia contra las mujeres	25	2.98	40	4.76	0	0	26	3.1	0	65	Hemos encontrado renuencia en el personal masculino para asistir a cursos de sensibilización y capacitación
<b>Total de profesoras (PTC, PNT y PA)</b>												
Total: 600												
1.2.1	Número y % de profesoras capacitadas en igualdad de género y erradicación de la violencia contra las mujeres	120	20	170	28.33	0	0	182	30.33	0	100+	Se decidió capacitar al mismo grupo con la finalidad de profundizar los conocimientos y tener más alcance.
<b>Total de administrativas</b>												
Total: 747												
1.4.1	Número y % de administrativas capacitadas en igualdad de género y erradicación de la violencia contra las mujeres	50	6.69	100	13.39	0	0	88	11.78	0	88	El personal administrativo se ha capacitado en otros cursos otorgados por el sindicato, por lo que carecemos de las listas correspondientes, aunque fueron impartidos desde el Proges.
<b>Total de alumnas</b>												
Total: 6,800												
1.6.1	Número y % de alumnas capacitadas en igualdad de género y erradicación de la violencia contra las mujeres	100	1.15	200	2.27	0	0	251	2.85	0	100+	Se capacitó a este número de estudiantes mujeres con la finalidad de que replicaran en grupos de pares.
<b>Estudios de género</b>												
<b>Total de estudios o diagnósticos sobre género</b>												
Total: 5												
2.1.1	Estudios de género realizados	1	100	5	100	5	100	8	100+	100+	100+	Se decidió elaborar un estudio más, el cual correspondió al personal administrativo, con la finalidad de especificar las condiciones de igualdad. Originalmente, ese estudio se pensaba realizar integrado en cada área.

Porcentaje ponderado del cumplimiento de los indicadores de 90.00 %



DIRECCIÓN DE FORTALECIMIENTO INSTITUCIONAL  
CUMPLIMIENTO DE INDICADORES DE CALIDAD TRIMESTRE 4  
EJERCICIO FISCAL 2016




Universidad: Universidad Autónoma de Nayarit  
Clave 911: 18MSU0019M

Clave de convenio: C/PFCE-2016-18MSU0019M-08-18


Proyecto: Condiciones de género en la Universidad Autónoma de Nayarit

Clave de proyecto: P/PFCE-2016-18MSU0019M-03



---

M. en C. Jorge Ignacio Peña González  
Rector



---

Lourdes Consuelo Pacheco Ladrón de Guevara  
Responsable del proyecto



Universidad: Universidad Autónoma de Nayarit  
Clave 911: 18MSU0019M

Clave de convenio: C/PFCE-2016-18MSU0019M-08-18

Proyecto: Desarrollo Integral de la DES Ciencias de la Salud

Clave de proyecto: P/PFCE-2016-18MSU0019M-04

Handwritten mark resembling the number '4'.

Indicador de Calidad		Valor Original		Ajustado Anual		Ajustado Trimestral			%Total de avance	Justificación IES		
		Número	%	Número	%	Número	%	Número				
<b>Capacidad Académica</b>												
<b>Total de Profesores de Tiempo Completo:</b>		<b>Total: 176</b>										
1.1.1	Licenciatura	16	9.64	16	9.09	16	9.09	15	8.52	93.75	93.75	Un PTC obtuvo su grado de Maestría
1.1.2	Especialidad	23	13.66	24	13.64	24	13.64	22	12.5	91.67	91.67	Se jubiló un PTC
1.1.3	Maestría	97	58.43	103	58.52	103	58.52	99	56.25	96.12	96.12	2 PTC's se jubilaron y los otros 2 obtuvieron su grado de doctor
1.1.4	Doctorado	30	18.07	33	18.75	33	18.75	35	19.89	100+	100+	Se rebasó el indicador debido a que 2 PTC's obtuvieron el grado.
1.1.5	Posgrado en el área disciplinar de su desempeño	121	72.89	133	75.57	133	75.57	131	74.43	98.5	98.5	2 PTC's se jubilaron
1.1.6	Doctorado en el área disciplinar de su desempeño	25	15.06	28	15.91	28	15.91	27	15.34	96.43	96.43	Un PTC's aún no ha obtenido el grado de doctor.
1.1.7	Perfil deseable reconocido por el PROMEP-SES	74	44.58	77	43.75	77	43.75	86	48.86	100+	100+	Debido al apoyo para la investigación a los docentes se lograron más reconocimientos.
1.1.8	Adscripción al SNI o SNC	12	7.23	13	7.39	13	7.39	11	6.25	84.62	84.62	Los 2 PTC's no contaron con los requisitos necesarios para el ingreso al SNI
1.1.9	Participación en el programa de tutorías	135	81.33	145	82.39	145	82.39	163	92.61	100+	100+	Se logro involucrar a más PTC's en el programa de tutorías.
<b>Total de profesores que conforman la planta académica</b>		<b>Total: 269</b>										
1.2.1	Profesores (PTC, PMT y PA) que reciben capacitación y/o actualización con al menos 40 horas por año	159	60.89	170	64.15	170	64.15	170	64.15	100	100	Se Cumplió el indicador.
<b>Total de Cuerpos Académicos</b>		<b>Total: 13</b>										
1.3.1	Consolidados	2	16.67	3	23.08	3	23.08	2	15.38	66.67	66.67	El CA de Epidemiología Bucal se sometió a evaluación, pero no logro cumplir con los indicadores para subir a nivel de Consolidado.
1.3.2	En Consolidación	2	16.67	2	15.38	2	15.38	2	15.38	100	100	El CA de Ortodoncia Interdisciplinaria, no logro cumplir con los indicadores para subir a nivel de En Consolidado.
1.3.3	En Formación	8	66.67	8	61.54	8	61.54	9	69.23	100+	100+	El creó el CA de Enfermería en prevención de adicciones.
<b>Competitividad Académica</b>												
<b>Total de Programas Educativos de TSU/PA y Lic</b>		<b>Total: 7</b>										
2.1.1	Número y % de PE con estudios de factibilidad para buscar su pertinencia	7	100	7	100	7	100	7	100	100	100	Se Cumplió el indicador.
2.1.2	Número y % de PE con currículo flexible	7	100	7	100	7	100	7	100	100	100	Se Cumplió el indicador.

Handwritten mark resembling the number '4'.

Universidad: Universidad Autónoma de Nayarit  
 Clave 911: 18MSU0019M

Clave de convenio: C/PFCE-2016-18MSU0019M-08-18

Proyecto: Desarrollo Integral de la DES Ciencias de la Salud

Clave de proyecto: P/PFCE-2016-18MSU0019M-04



2.1.3	Número y % de PE que se actualizarán incorporando elementos de enfoques centrados en el estudiante o en el	7	100	7	100	7	100	7	100	100	100	Se Cumplió el indicador.	
2.1.4	Número y % de PE que se actualizarán incorporando estudios de seguimiento de egresados y empleadores	7	100	3	42.86	3	42.86	3	42.86	100	100	Se Cumplió el indicador.	
2.1.5	Número y % de PE que se actualizarán incorporando el servicio social en el plan de estudios	7	100	7	100	7	100	7	100	100	100	Se Cumplió el indicador.	
2.1.6	Número y % de PE que se actualizarán incorporando la práctica profesional en el plan de estudios	7	100	7	100	7	100	7	100	100	100	Se Cumplió el indicador.	
2.1.7	Número y % de PE basado en competencias	7	100	7	100	7	100	7	100	100	100	Se Cumplió el indicador.	
<b>Total de Programas Educativos de TSU/PA y Lic evaluables</b>		<b>Total 7</b>											
2.2.1	Número y % de PE que alcanzarán el nivel 1 los CIEES.	3	42.86	3	42.86	3	42.86	0	0	0	0	Los PE que tenían nivel 1 de CIEESm lo obtuvieron hace más de 5 años, por lo cual ya no tienen vigencia.	
2.2.2	Número y % de PE que serán acreditados por organismos reconocidos por el COPAES.	3	42.86	4	57.14	4	57.14	3	42.86	75	75	Se Cumplió el indicador.	
2.2.3	Número y % de PE de Licenciatura y TSU de calidad del total de la oferta educativa evaluable	3	42.86	4	57.14	4	57.14	3	42.86	75	75	El PE de Químico Farmacobiólogo, trabaja en el instrumento de evaluación para su envío el año entrante.	
<b>Total de matrícula evaluable de Nivel TSU/PA y Lic</b>		<b>Total 7/61</b>											
2.3.1	Número y % de matrícula atendida en PE de TSU/PA y Licenciatura de calidad del total asociada a los PE evaluables	3,006	63.2	3,920	82.34	3,920	82.34	3,124	65.62	79.69	79.69	El PE de Químico Farmacobiólogo, aún no se ha acreditado, por tal motivo no se alcanzó la meta comprometida.	
<b>Total de Programas Educativos de posgrado</b>		<b>Total 5</b>											
2.4.1	PE de posgrado que se actualizarán	3	21.43	3	21.43	3	21.43	3	21.43	100	100	Se Cumplió el indicador.	
2.4.2	PE de posgrado que evaluarán los CIEES.	1	7.14	1	7.14	1	7.14	0	0	0	0	EL PE de Esp de Odontopediatría se cerró, debido a que se está trabajando en la restructuración del programa para aperturarlo bajo los criterios del PNPC	
2.4.3	PE de posgrado reconocidos por el Programa Nacional de Posgrado de Calidad (PNPC)	2	14.29	2	14.29	2	14.29	2	14.29	100	100	Se Cumplió el indicador.	
2.4.4	PE de posgrado que ingresarán al Programa de Fomento a la Calidad (PFC)	1	7.14	1	7.14	1	7.14	1	7.14	100	100	Se Cumplió el indicador.	
2.4.5	PE de posgrado que ingresarán al Padrón Nacional de Posgrado (PNP)	1	7.14	1	7.14	1	7.14	1	7.14	100	100	Se Cumplió el indicador.	
<b>Tasa de egreso por cohorte generacional de TSU/PA</b>		<b>M1</b>	<b>M2</b>	<b>%</b>	<b>M2</b>	<b>%</b>	<b>M2 Ajustado</b>	<b>% Ajustado</b>	<b>M2 Alcanzado</b>	<b>% Alcanzado</b>	<b>% Trimestral</b>	<b>% Total de avance</b>	<b>Justificación IES</b>



Universidad: Universidad Autónoma de Nayarit  
 Clave 911: 18MSU0019M


Clave de convenio: C/PFCE-2016-18MSU0019M-08-18

Proyecto: Desarrollo Integral de la DES Ciencias de la Salud

Clave de proyecto: P/PFCE-2016-18MSU0019M-04

2.6.1	Tasa de egreso por cohorte para PE de TSU y PA Ciclo A	41	32	0	32	78.05	32	78.05	27	65.85	84.38	84.38	Se tuvieron bajas temporales, lo cual afectaron el indicador de egreso
<b>Tasa de titulación por cohorte generacional de TSU/PA</b>		<b>M1</b>	<b>M2</b>	<b>%</b>	<b>M2</b>	<b>%</b>	<b>M2 Ajustado</b>	<b>% Ajustado</b>	<b>M2 Alcanzado</b>	<b>% Alcanzado</b>	<b>% Trimestral</b>	<b>% Total de avance</b>	<b>Justificación IES</b>
2.7.1	Tasa de titulación por cohorte para PE de TSU y PA Ciclo A	32	17	0	17	53.13	17	53.13	31	96.88	100+	100+	Se superó el indicador como consecuencia de las estrategias implementadas.
<b>Tasa de egreso por cohorte generacional de Licenciatura</b>		<b>M1</b>	<b>M2</b>	<b>%</b>	<b>M2</b>	<b>%</b>	<b>M2 Ajustado</b>	<b>% Ajustado</b>	<b>M2 Alcanzado</b>	<b>% Alcanzado</b>	<b>% Trimestral</b>	<b>% Total de avance</b>	<b>Justificación IES</b>
2.8.1	Tasa de egreso por cohorte para PE de licenciatura Ciclo A	665	453	0	454	68.27	454	68.27	494	74.29	100+	100+	Se superó el indicador como resultado del acompañamiento a los estudiantes durante su trayectoria académica.
<b>Tasa de titulación por cohorte generacional de Licenciatura</b>		<b>M1</b>	<b>M2</b>	<b>%</b>	<b>M2</b>	<b>%</b>	<b>M2 Ajustado</b>	<b>% Ajustado</b>	<b>M2 Alcanzado</b>	<b>% Alcanzado</b>	<b>% Trimestral</b>	<b>% Total de avance</b>	<b>Justificación IES</b>
2.9.1	Tasa de titulación por cohorte para PE de licenciatura Ciclo A	453	448	0	449	99.12	449	99.12	455	100+	100+	100+	Se superó el indicador como consecuencia de las estrategias implementadas.
<b>Tasa de graduación por cohorte generacional de Licenciatura</b>		<b>M1</b>	<b>M2</b>	<b>%</b>	<b>M2</b>	<b>%</b>	<b>M2 Ajustado</b>	<b>% Ajustado</b>	<b>M2 Alcanzado</b>	<b>% Alcanzado</b>	<b>% Trimestral</b>	<b>% Total de avance</b>	<b>Justificación IES</b>
2.10.1	Tasa de graduación para PE de posgrado	48	42	0	44	91.67	44	91.67	69	100+	100+	100+	Se incrementó de manera considerable la titulación en la maestría de salud pública.
<b>Otras metas</b>													
<b>Otras Metas Compromiso</b>		<b>Total O</b>											
3.1.1	Otras Metas Compromiso	120	0	125	0	125	0	125	100+	100	100	100	Se Cumplió el indicador.
3.1.3	Otras Metas Compromiso	6	0	6	0	6	0	6	100+	100	100	100	Se Cumplió el indicador.

Porcentaje ponderado del cumplimiento de los indicadores de 88.00%

  
 M. en C. Jorge Ignacio Peña González  
 Rector

  
 Marfa Raquel Moya García  
 Responsable del proyecto



Universidad: Universidad Autónoma de Nayarit  
Clave 911: 18MSU0019M

Clave de convenio: C/PFCE-2016-18MSU0019M-08-18

Proyecto: Mejoramiento de la competitividad y capacidad académica para elevar la calidad de los PE de la DES de Ciencias Básicas e Ingenierías coadyuvando en la atención integral de los estudiantes.

Clave de proyecto: P/PFCE-2016-18MSU0019M-05

Handwritten mark resembling the number '14'.

Indicador de Calidad		Valor Original		Ajustado Anual		Ajustado Trimestral		Ajustado Trimestral			Justificación IES	
		Número	%	Número	%	Número	%	Número	%Alcanzado	%Trimestral		%Total de avanza
<b>Capacidad Académica</b>												
<b>Total de Profesores de Tiempo Completo:</b>		<b>Total: 51</b>										
1.1.1	Licenciatura	7	14	5	9.8	5	9.8	12	23.53	100+	100+	Los PTC's aún no obtienen su posgrado.
1.1.3	Maestría	21	42	22	43.14	22	43.14	20	39.22	90.91	90.91	Los PTC's se jubilaron.
1.1.4	Doctorado	22	44	23	45.1	23	45.1	23	45.1	100	100	Se cumplió el indicador.
1.1.5	Posgrado en el área disciplinar de su desempeño	23	46	24	47.06	24	47.06	23	45.1	95.83	95.83	El PTC aún no obtiene el grado
1.1.6	Doctorado en el área disciplinar de su desempeño	20	40	21	41.18	21	41.18	21	41.18	100	100	Se cumplió el indicador.
1.1.7	Perfil deseable reconocido por el PROMEP-SES	25	50	25	49.02	25	49.02	22	43.14	88	88	Los PTC's no renovaron el reconocimiento.
1.1.8	Adscripción al SNI o SNC	9	18	8	15.69	8	15.69	7	13.73	87.5	87.5	Los PTC's no reunieron los requisitos necesarios para ingresar al SNI.
1.1.9	Participación en el programa de tutorías	29	58	33	64.71	33	64.71	26	49.02	75.76	75.76	2 PTC's se jubilaron, se está trabajando en involucrarlos en la participación, para lograr cumplir el indicador.
<b>Total de profesores que conforman la planta académica:</b>		<b>Total: 51</b>										
1.2.1	Profesores (PTC, PMT y PA) que reciben capacitación y/o actualización con al menos 40 horas por año	37	39.36	39	76.47	39	76.47	39	76.47	100	100	Se cumplió la meta
<b>Total de Cuerpos Académicos</b>		<b>Total: 4</b>										
1.3.1	Consolidados	0	0	1	25	0	0	0	0	0	0	El CA de Sustentabilidad Energética, esta en espera de los resultados de apelación.
1.3.2	En Consolidación	1	25	1	25	1	25	1	25	100	100	El CA de Química Ambiental no subió su grado En Consolidación
1.3.3	En Formación	3	75	2	50	2	50	3	75	100+	100+	Los 3 CA mantuvieron su grado En Formación.
<b>Competitividad Académica</b>												
<b>Total de Programas Educativos de TSUIRA y Lic</b>		<b>Total: 5</b>										
2.1.1	Número y % de PE con estudios de factibilidad para buscar su pertinencia	5	100	5	100	5	100	5	100	100	100	Se cumplió la meta.
2.1.2	Número y % de PE con currículo flexible	5	100	5	100	5	100	5	100	100	100	Se cumplió la meta.
2.1.3	Número y % de PE que se actualizarán incorporando elementos de enfoques centrados en el estudiante o en el	5	100	5	100	5	100	5	100	100	100	Se cumplió la meta.

Handwritten mark resembling the number '4'.

Universidad: Universidad Autónoma de Nayarit  
 Clave 911: 18MSU0019M

Clave de convenio: C/PFCE-2016-18MSU0019M-08-18

Proyecto: Mejoramiento de la competitividad y capacidad académica para elevar la calidad de los PE de la DES de Ciencias Básicas e Ingenierías coadyuvando en la atención integral de los estudiantes.

Clave de proyecto: P/PFCE-2016-18MSU0019M-05

U

2.1.4	Número y % de PE que se actualizarán incorporando estudios de seguimiento de egresados y empleadores	0	0	2	40	2	40	2	40	100	100	Se cumplió la meta.	
2.1.5	Número y % de PE que se actualizarán incorporando el servicio social en el plan de estudios	5	100	5	100	5	100	5	100	100	100	Se cumplió la meta.	
2.1.7	Número y % de PE basado en competencias	5	100	5	100	5	100	5	100	100	100	Se cumplió la meta.	
<b>Total de Programas Educativos de TSUPA y Lic evaluables</b>		<b>Total: 5</b>											
2.2.2	Número y % de PE que serán acreditados por organismos reconocidos por el COPAES.	0	0	2	40	2	40	0	0	0	0	Los PE de Ingeniería Química y la Lic. en Matemáticas, trabajan en los instrumentos de evaluación.	
2.2.3	Número y % de PE de licenciatura y TSU de calidad del total de la oferta educativa evaluable	0	0	2	40	2	40	0	0	0	0	Los PE de Ingeniería Química y la Lic. en Matemáticas, trabajan en los instrumentos de evaluación.	
<b>Total de matrícula evaluable de Nivel TSUPA y Lic</b>		<b>Total: 743</b>											
2.3.1	Número y % de matrícula atendida en PE de TSUPA y Licenciatura de calidad del total asociada a los PE evaluables	0	0	239	31.32	239	31.32	0	0	0	0	Los PE de Ingeniería Química y la Lic. en Matemáticas, trabajan en los instrumentos de evaluación.	
<b>Total de Programas Educativos de posgrado</b>		<b>Total: 7</b>											
2.4.1	PE de posgrado que se actualizarán	0	0	1	100	0	0	0	0	0	0	Se sigue trabajando el proyecto curricular del posgrado Maestría en Ciencias de la Ingenierías. Se tiene un avance del 80%.	
2.4.3	PE de posgrado reconocidos por el Programa Nacional de Posgrado de Calidad (PNPC)	0	0	1	100	0	0	0	0	0	0	Se sigue trabajando el proyecto curricular del posgrado Maestría en Ciencias de la Ingenierías. Se tiene un avance del 80%.	
2.4.4	PE de posgrado que ingresarán al Programa de Fomento a la Calidad (PFC)	0	0	1	100	0	0	0	0	0	0	Se sigue trabajando el proyecto curricular del posgrado Maestría en Ciencias de la Ingenierías. Se tiene un avance del 80%.	
<b>Total de Matrícula de nivel posgrado</b>		<b>Total: 7</b>											
2.5.1	Número y porcentaje de matrícula atendida en PE de posgrado de calidad.	0	0	7	100	0	0	0	0	0	0	Se sigue trabajando el proyecto curricular del posgrado Maestría en Ciencias de la Ingenierías. Se tiene un avance del 80%.	
<b>Tasa de egreso por cohorte generacional de Licenciatura</b>		M1	M2	%	M2	%	M2 Ajustado	% Ajustado	M2 Alcanzado	% Alcanzado	% Trimestral	% Total de avance	Justificación IES
2.8.1	Tasa de egreso por cohorte para PE de licenciatura Ciclo A	227	83	0	73	32.16	73	32.16	98	43.17	100+	100+	Se superó el indicador como resultado del acompañamiento a los estudiantes durante su trayectoria académica.
<b>Tasa de titulación por cohorte generacional de Licenciatura</b>		M1	M2	%	M2	%	M2 Ajustado	% Ajustado	M2 Alcanzado	% Alcanzado	% Trimestral	% Total de avance	Justificación IES

4

Universidad: Universidad Autónoma de Nayarit  
Clave 911: 18MSU0019M


Clave de convenio: C/PFCE-2016-18MSU0019M-08-18


Proyecto: Mejoramiento de la competitividad y capacidad académica para elevar la calidad de los PE de la DES de Ciencias Básicas e Ingenierías  
coadyuvando en la atención integral de los estudiantes.

Clave de proyecto: P/PFCE-2016-18MSU0019M-05

2.9.1	Tasa de titulación por cohorte para PE de Licenciatura Ciclo A	83	59	0	45	54.22	45	54.22	36	43.37	80	80	Se superó el indicador como consecuencia de las estrategias implementadas.
-------	--	----	----	---	----	-------	----	-------	----	-------	----	----	--

Porcentaje ponderado del cumplimiento de los indicadores de 70.00 %

  
M. en C. Jorge Ignacio Peña González  
Rector

  
Enilda Montoya Suárez  
Responsable del proyecto



Universidad: Universidad Autónoma de Nayarit  
 Clave 911: 18MSU0019M


Clave de convenio: C/PFCE-2016-18MSU0019M-08-18

Proyecto: Fomento a la competitividad y capacidad académica de los PE de la DES Ciencias Biológico y Agropecuarias

Clave de proyecto: P/PFCE-2016-18MSU0019M-06

Indicador de Calidad	Valor Original		Ajustado Anual		Ajustado Trimestral		Ajustado Trimestral			Justificación IES		
	Número	%	Número	%	Número	%	Número	%Alcanzado	%Trimestral		%Total de avance	
<b>Capacidad Académica</b>												
<b>Total de Profesores de Tiempo Completo</b>												
Total: 159												
1.1.1	Licenciatura	14	8.81	15	9.43	15	9.43	15	9.43	100	100	Se cumplió la meta
1.1.2	Especialidad	3	1.89	3	1.89	3	1.89	3	1.89	100	100	Se cumplió la meta
1.1.3	Maestría	65	40.88	64	40.25	64	40.25	63	39.62	98.44	98.44	Un PTC obtuvo grado de Doctor
1.1.4	Doctorado	77	48.43	77	48.43	77	48.43	82	51.57	100+	100+	Se incorporaron por medio de la cátedra conacyt
1.1.5	Posgrado en el área disciplinar de su desempeño	145	91.19	145	91.19	145	91.19	145	91.19	100	100	Se cumplió la meta
1.1.6	Doctorado en el área disciplinar de su desempeño	77	48.43	77	48.43	77	48.43	82	51.57	100+	100+	Se incorporaron por medio de la cátedra conacyt
1.1.7	Perfil deseable reconocido por el PROMEP-SES	97	61.01	101	63.52	101	63.52	100	62.89	99.01	99.01	Un PTC no ratificó su vigencia
1.1.8	Afiliación al SNI o SNC	46	28.93	42	26.42	42	26.42	45	28.3	100+	100+	Se incorporaron por medio de la cátedra conacyt
1.1.9	Participación en el programa de tutorías	159	100	159	100	159	100	159	100	100	100	Se cumplió la meta
<b>Total de profesores que conforman la planta académica</b>												
Total: 159												
1.2.1	Profesores (PTC, PMT y PA) que reciben capacitación y/o actualización con al menos 40 horas por año	159	100	159	100	159	100	159	100	100	100	Se cumplió la meta
<b>Total de Cuerpos Académicos</b>												
Total: 16												
1.3.1	Consolidados	5	31.25	5	31.25	5	31.25	4	25	80	80	El CA de Parasitología Agrícola subió su grado a nivel de Consolidado.
1.3.2	En Consolidación	9	56.25	8	50	8	50	9	56.25	100+	100+	Se mantuvieron 9 CA en su grado de En Consolidación.
1.3.3	En Formación	2	12.5	2	12.5	2	12.5	3	18.75	100+	100+	Se mantuvieron 3 CA en su grado de En Formación
<b>Competitividad Académica</b>												
<b>Total de Programas Educativos de TSU/PA y Lic</b>												
Total: 5												
2.1.1	Número y % de PE con estudios de factibilidad para buscar su pertinencia	5	100	5	100	5	100	5	100	100	100	Se cumplió la meta
2.1.2	Número y % de PE con currículo flexible	5	100	5	100	5	100	5	100	100	100	Se cumplió la meta
2.1.3	Número y % de PE que se actualizarán incorporando elementos de enfoques centrados en el estudiante o en el	5	100	5	100	5	100	5	100	100	100	Se cumplió la meta
2.1.4	Número y % de PE que se actualizarán incorporando estudios de seguimiento de egresados y empleadores	5	100	5	100	5	100	5	100	100	100	Se cumplió la meta

4





DIRECCIÓN DE FORTALECIMIENTO INSTITUCIONAL  
 CUMPLIMIENTO DE INDICADORES DE CALIDAD TRIMESTRE 4  
 EJERCICIO FISCAL 2016

PFCE

Universidad: Universidad Autónoma de Nayarit  
 Clave 911: 18MSU0019M

Clave de convenio: C/PFCE-2016-18MSU0019M-08-18

Proyecto: Fomento a la competitividad y capacidad académica de los PE de la DES Ciencias Biológico y Agropecuarias

Clave de proyecto: P/PFCE-2016-18MSU0019M-06

2.1.5	Número y % de PE que se actualizarán incorporando el servicio social en el plan de estudios	5	100	5	100	5	100	5	100	100	100	100	Se cumplió la meta
2.1.6	Número y % de PE que se actualizarán incorporando la práctica profesional en el plan de estudios	5	100	5	100	5	100	5	100	100	100	100	Se cumplió la meta
2.1.7	Número y % de PE basado en competencias	5	100	5	100	5	100	5	100	100	100	100	Se cumplió la meta
<b>Total de Programas Educativos de TSUPA y Lic evaluables</b>		<b>Total: 4</b>											
2.2.1	Número y % de PE que alcanzarán el nivel 1 los CIEES.	2	50	1	25	1	25	0	0	0	0	0	Por política de la institución, se solicita la evaluación para acreditación a los organismos reconocidos por COPAES
2.2.2	Número y % de PE que serán acreditados por organismos reconocidos por el COPAES.	2	50	1	25	1	25	0	0	0	0	0	Se encuentra en proceso de evaluación para acreditación por parte de COMEAS
2.2.3	Número y % de PE de licenciatura y TSU de calidad del total de la oferta educativa evaluable	2	50	1	25	1	25	0	0	0	0	0	Se encuentra en proceso de evaluación para acreditación por parte de COMEAS
<b>Total de matrícula evaluable de Nivel TSUPA y Lic</b>		<b>Total: 451</b>											
2.3.1	Número y % de matrícula atendida en PE de TSUPA y Licenciatura de calidad del total asociada a los PE evaluables	450	37.5	451	100	451	100	0	0	0	0	0	Se encuentra en proceso de evaluación para acreditación por parte de COMEAS
<b>Total de Programas Educativos de posgrado</b>		<b>Total: 2</b>											
2.4.1	PE de posgrado que se actualizarán	2	100	2	100	2	100	2	100	100	100	100	Se cumplió la meta
2.4.3	PE de posgrado reconocidos por el Programa Nacional de Posgrado de Calidad (PNPC)	2	100	2	100	2	100	3	100+	100+	100+	100+	La Maestría Interinstitucional en Agricultura Protegida es de nueva creación en el PNPC y la Maestría y Doctorado en Ciencias Biológico Agropecuarias se encuentran En Consolidación en el PNPC.
<b>Total de Matrícula de nivel posgrado</b>		<b>Total: 103</b>											
2.5.1	Número y porcentaje de matrícula atendida en PE de posgrado de calidad.	103	100	103	100	103	100	100	97.09	97.09	97.09	97.09	El 100% de la matrícula es de calidad.
<b>Tasa de egreso por cohorte generacional de Licenciatura</b>		<b>M1</b>	<b>M2</b>	<b>%</b>	<b>M2</b>	<b>%</b>	<b>M2 Ajustado</b>	<b>% Ajustado</b>	<b>M2 Alcanzado</b>	<b>% Alcanzado</b>	<b>% Trimestral</b>	<b>% Total de avance</b>	<b>Justificación IES</b>
2.8.1	Tasa de egreso por cohorte para PE de licenciatura Ciclo A	241	100	0	112	46.47	112	46.47	107	44.4	95.54	95.54	Por rezago y deserciones no se cumplió la meta en su totalidad
<b>Tasa de titulación por cohorte generacional de Licenciatura</b>		<b>M1</b>	<b>M2</b>	<b>%</b>	<b>M2</b>	<b>%</b>	<b>M2 Ajustado</b>	<b>% Ajustado</b>	<b>M2 Alcanzado</b>	<b>% Alcanzado</b>	<b>% Trimestral</b>	<b>% Total de avance</b>	<b>Justificación IES</b>
2.9.1	Tasa de titulación por cohorte para PE de licenciatura Ciclo A	100	93	0	76	76	76	76	76	76	100	100	Se cumplió la meta
<b>Tasa de graduación por cohorte generacional de Licenciatura</b>		<b>M1</b>	<b>M2</b>	<b>%</b>	<b>M2</b>	<b>%</b>	<b>M2 Ajustado</b>	<b>% Ajustado</b>	<b>M2 Alcanzado</b>	<b>% Alcanzado</b>	<b>% Trimestral</b>	<b>% Total de avance</b>	<b>Justificación IES</b>
2.10.1	Tasa de graduación para PE de posgrado	45	45	0	45	100	45	100	34	75.56	75.56	75.56	Por rezago y deserciones no se cumplió la meta en su totalidad

4

X


Universidad: Universidad Autónoma de Nayarit  
Clave 911: 18MSU0019M

Clave de convenio: C/PFCE-2016-18MSU0019M-08-18


Proyecto: Fomento a la competitividad y capacidad académica de los PE de la DES Ciencias Biológico y Agropecuarias

Clave de proyecto: P/PFCE-2016-18MSU0019M-06

Porcentaje ponderado del cumplimiento de los indicadores de 90.00 %



M. en C. Jorge Ignacio Peña González  
Rector



Saúl Hernán Aguilar Orozco  
Responsable de proyecto

Universidad: Universidad Autónoma de Nayarit  
Clave 911: 18MSU0019M

Clave de convenio: C/PFCE-2016-18MSU0019M-08-18

Proyecto: Consolidación de la calidad académica de todos los programas y procesos académicos de la DES

Clave de proyecto: P/PFCE-2016-18MSU0019M-07

Indicador de Calidad	Valor Original		Ajustado Anual		Ajustado Trimestral		Ajustado Trimestral			Justificación IES		
	Número	%	Número	%	Número	%	Número	%Alcanzado	%Trimestral		%Total de avance	
<b>Capacidad Académica</b>												
<b>Total de Profesores de Tiempo Completo</b>   Total: 176												
1.1.1	Licenciatura	35	16.75	20	11.43	20	11.43	22	12.57	100+	100+	Docentes obtuvieron el grado de maestría
1.1.3	Maestría	119	56.94	102	58.29	102	58.29	98	56	96.08	96.08	Se logró el cumplimiento de la meta, al obtener los PTC el grado de maestría
1.1.4	Doctorado	48	22.97	53	30.29	53	30.29	52	29.71	98.11	98.11	Se pudo cumplir con una proporción al mantener PTC con el grado de doctorado debido a que no se presentaron jubilaciones en este bloque de docentes
1.1.6	Doctorado en el área disciplinar de su desempeño	45	21.53	45	25.71	45	25.71	45	25.71	100	100	Se mantiene el valor y la fortaleza de contar con perfiles de doctorado centrado en las necesidades de formación
1.1.7	Perfil deseable reconocido por el PROMEP-SES	103	49.28	106	60.57	106	60.57	103	58.86	97.17	97.17	Algunos profesores con perfil deseable perdieron su vigencia debido al proceso de jubilación
1.1.8	Adscripción al SNI o SNC	26	12.44	28	16	28	16	28	16	100	100	Se mantiene el valor con docentes adscritos al SNI que inciden directamente en la producción
<b>Total de profesores que conforman la planta académica</b>   Total: 245												
1.2.1	Profesores (PTC, PMT y PA) que reciben capacitación y/o actualización con al menos 40 horas por año	245	81.13	245	100	245	100	245	100	100	100	Se cumplió la meta al contar con perfiles actualizados de acuerdo con las tendencias y requerimientos institucionales
<b>Total de Cuerpos Académicos</b>   Total: 15												
1.3.1	Consolidados	4	14.81	5	33.33	5	33.33	4	26.67	80	80	Un CA mantuvo su nivel de En consolidación. No pasó al nivel consolidado
1.3.3	En Formación	10	37.04	10	66.67	10	66.67	10	66.67	100	100	Se mantuvo el dato de CA en formación
<b>Competitividad Académica</b>												
<b>Total de Programas Educativos de TSU/PA y LIC</b>   Total: 15												
2.1.1	Número y % de PE con estudios de factibilidad para buscar su pertinencia	15	100	15	100	15	100	15	100	100	100	Los programas participan en actividades relacionadas con estudios de pertinencia y factibilidad a nivel institucional o por acciones emprendidas en cada programa educativo

4

M

Universidad: Universidad Autónoma de Nayarit  
Clave 911: 18MSU0019M

Clave de convenio: C/PFCE-2016-18MSU0019M-08-18

Proyecto: Consolidación de la calidad académica de todos los programas y procesos académicos de la DES

Clave de proyecto: P/PFCE-2016-18MSU0019M-07

2.1.2	Número y % de PE con currículo flexible	15	100	15	100	15	100	15	100	100	100	Los programas educativos fueron diseñados y funcionan bajo las consideraciones institucionales de la flexibilidad curricular
2.1.3	Número y % de PE que se actualizarán incorporando elementos de enfoques centrados en el estudiante o en el aprendizaje.	15	100	15	100	15	100	15	100	100	100	Como tendencia formativa y principio institucional, en los PE se consolidan acciones de trabajo colaborativo centrado en el aprendizaje
2.1.4	Número y % de PE que se actualizarán incorporando estudios de seguimiento de egresados y empleadores	15	100	15	100	15	100	15	100	100	100	Los PE integran en sus estudios de pertinencia la fuente de consulta de egresados y empleadores mediante la participación de estrategias institucionales y propias de cada PE
2.1.5	Número y % de PE que se actualizarán incorporando el servicio social en el plan de estudios	15	100	15	100	15	100	9	60	60	60	En este reporte se registran sólo los PE de licenciatura y se eliminan los de posgrado. En todos los PE de licenciatura está incorporado el servicio social en el plan de estudios
2.1.6	Número y % de PE que se actualizarán incorporando la práctica profesional en el plan de estudios	15	100	15	100	15	100	9	60	60	60	En este reporte se registran sólo los PE de licenciatura y se eliminan los de posgrado. En todos los PE de licenciatura están incorporadas las prácticas profesionales en el plan de estudios
2.1.7	Número y % de PE basado en competencias	15	100	15	100	15	100	15	100	100	100	Se cumplió la meta. Los PE han sido diseñados con enfoque basado en competencias
<b>Total de Programas Educativos de TSU/PA y Lic evaluables</b>		<b>Total: 7</b>										
2.2.1	Número y % de PE que alcanzarán el nivel 1 los CIEES.	5	71.43	3	42.86	3	42.86	3	42.86	100	100	Los PE alcanzaron el nivel 1 de CIEES previo al proceso de autoevaluación y reconocimiento por organismos acreditadores registrados en COPAES
2.2.2	Número y % de PE que serán acreditados por organismos reconocidos por el COPAES.	3	42.86	3	42.86	3	42.86	3	42.86	100	100	Se cumplió la meta, los PE han mantenido el reconocimiento como programas de calidad
2.2.3	Número y % de PE de licenciatura y TSU de calidad del total de la oferta educativa evaluable	3	42.86	5	71.43	5	71.43	5	71.43	100	100	El PE de Comunicación y Medios ha concluido el proceso de la visita in situ, en espera de dictamen. El PE de Filosofía continúa con el proceso de autoevaluación
<b>Total de matrícula evaluable de Nivel TSU/PA y Lic</b>		<b>Total: 4416</b>										

*[Handwritten signature]*

*[Handwritten signature]*

Universidad: Universidad Autónoma de Nayarit  
 Clave 911: 18MSU0019M

Clave de convenio: C/PFCE-2016-18MSU0019M-08-18

Proyecto: Consolidación de la calidad académica de todos los programas y procesos académicos de la DES

Clave de proyecto: P/PFCE-2016-18MSU0019M-07

2.3.1	Número y % de matrícula atendida en PE de TSU/PA y Licenciatura de calidad del total asociada a los PE evaluables	4,416	96.88	2,400	54.35	2,400	54.35	2,633	59.62	100+	100+	Se cumplió la meta al ofrecer programas con reconocimiento por su calidad educativa.	
<b>Total de Programas Educativos de posgrado</b>		<b>Total: 6</b>											
2.4.1	PE de posgrado que se actualizarán	6	100	6	100	6	100	6	100	100	100	Se cumplió la meta, al mantener actualizados PE de posgrado	
2.4.3	PE de posgrado reconocidos por el Programa Nacional de Posgrado de Calidad (PNPC)	3	50	3	50	3	50	3	50	100	100	Se cumplió la meta al mantener 3 PE de posgrado reconocido por su calidad	
<b>Total de Matrícula de nivel posgrado</b>		<b>Total: 7A</b>											
2.5.1	Número y porcentaje de matrícula atendida en PE de posgrado de calidad	73	78.49	73	100	73	100	52	71.23	71.23	71.23	Un programa de posgrado dejó de ser reconocida ante CONACYT	
<b>Tasa de egreso por cohorte generacional de TSU/PA</b>		<b>M1</b>	<b>M2</b>	<b>%</b>	<b>M2</b>	<b>%</b>	<b>M2 Ajustado</b>	<b>% Ajustado</b>	<b>M2 Alcanzado</b>	<b>% Alcanzado</b>	<b>% Trimestral</b>	<b>% Total de avance</b>	<b>Justificación IES</b>
2.6.1	Tasa de egreso por cohorte para PE de TSU y PA Ciclo A	22	12	0	22	100	22	100	22	100	100	100	Se cumplió la meta en la proyección realizada
<b>Tasa de titulación por cohorte generacional de TSU/PA</b>		<b>M1</b>	<b>M2</b>	<b>%</b>	<b>M2</b>	<b>%</b>	<b>M2 Ajustado</b>	<b>% Ajustado</b>	<b>M2 Alcanzado</b>	<b>% Alcanzado</b>	<b>% Trimestral</b>	<b>% Total de avance</b>	<b>Justificación IES</b>
2.7.1	Tasa de titulación por cohorte para PE de TSU y PA Ciclo A	12	6	0	12	100	12	100	11	91.67	91.67	91.67	Algunos egresados continúan en el proceso de titulación
<b>Tasa de egreso por cohorte generacional de Licenciatura</b>		<b>M1</b>	<b>M2</b>	<b>%</b>	<b>M2</b>	<b>%</b>	<b>M2 Ajustado</b>	<b>% Ajustado</b>	<b>M2 Alcanzado</b>	<b>% Alcanzado</b>	<b>% Trimestral</b>	<b>% Total de avance</b>	<b>Justificación IES</b>
2.8.1	Tasa de egreso por cohorte para PE de Licenciatura Ciclo A	716	430	0	350	48.88	350	48.88	350	48.88	100	100	Se cumplió la meta
<b>Tasa de titulación por cohorte generacional de Licenciatura</b>		<b>M1</b>	<b>M2</b>	<b>%</b>	<b>M2</b>	<b>%</b>	<b>M2 Ajustado</b>	<b>% Ajustado</b>	<b>M2 Alcanzado</b>	<b>% Alcanzado</b>	<b>% Trimestral</b>	<b>% Total de avance</b>	<b>Justificación IES</b>
2.9.1	Tasa de titulación por cohorte para PE de Licenciatura Ciclo A	430	258	0	230	53.49	230	53.49	230	53.49	100	100	Se cumplió la meta
<b>Tasa de graduación por cohorte generacional de Licenciatura</b>		<b>M1</b>	<b>M2</b>	<b>%</b>	<b>M2</b>	<b>%</b>	<b>M2 Ajustado</b>	<b>% Ajustado</b>	<b>M2 Alcanzado</b>	<b>% Alcanzado</b>	<b>% Trimestral</b>	<b>% Total de avance</b>	<b>Justificación IES</b>
2.10.1	Tasa de graduación para PE de posgrado	55	53	0	210	381.82	210	381.82	53	96.36	25.24	25.24	En la etapa de reprogramación se tuvo un error en el momento de la captura de este indicador.

Porcentaje ponderado del cumplimiento de los indicadores de 95.00 %

M. en C. Jorge Ignacio Peña González  
 Rector

Gloria Machalí Bata  
 Responsable del proyecto



DIRECCIÓN DE FORTALECIMIENTO INSTITUCIONAL  
CUMPLIMIENTO DE INDICADORES DE CALIDAD TRIMESTRE 4  
EJERCICIO FISCAL 2016

PFCE

Universidad: Universidad Autónoma de Nayarit  
Clave 911: 18MSU0019M

Clave de convenio: C/PFCE-2016-18MSU0019M-08-18

Proyecto: Consolidación de la calidad académica de todos los programas y procesos académicos de la DES

Clave de proyecto: P/PFCE-2016-18MSU0019M-07

Universidad: Universidad Autónoma de Nayarit  
 Clave 911: 18MSU0019M

Clave de convenio: C/PFCE-2016-18MSU0019M-08-18

Proyecto: Programa de Fortalecimiento de la Calidad y Competitividad de la DES Ciencias Económicas y Administrativas

Clave de proyecto: P/PFCE-2016-18MSU0019M-08

Indicador de Calidad	Valor Original		Ajustado Anual		Ajustado Trimestral			%Alcanzado	%Trimestral	%Total de avance	Justificación IES	
	Número	%	Número	%	Número	%	Número					
<b>Capacidad Académica</b>												
<b>Total de Profesores de Tiempo Completo</b>		<b>Total: 240</b>										
1.1.1	Licenciatura	49	20.68	37	15.42	37	15.42	44	18.33	100+	100+	Se consideraba a 7 PTC's obtuvieran un posgrado.
1.1.2	Especialidad	0	0	2	0.83	2	0.83	2	0.83	100	100	Se mantuvo el dato
1.1.3	Maestría	139	58.65	150	62.5	150	62.5	152	63.33	100+	100+	Su supero la meta al contratar PTC's con grado de maestría.
1.1.4	Doctorado	49	20.68	51	21.25	51	21.25	45	18.75	88.24	88.24	Se tenía contemplado contratar personal con grado de doctorado, y otros aún no obtiene su grado.
1.1.5	Posgrado en el área disciplinar de su desempeño	150	63.29	150	62.5	150	62.5	150	62.5	100	100	Se cumplió el indicador
1.1.6	Doctorado en el área disciplinar de su desempeño	28	11.81	28	11.67	28	11.67	37	15.42	100+	100+	Algunos nuevos PTC's, solo poseen un posgrado un grado afin.
1.1.7	Perfil deseable reconocido por el PROMEP-SES	134	56.54	132	55	132	55	131	54.58	99.24	99.24	Un PTC se jubiló
1.1.8	Adscripción al SNI o SNC	7	2.95	5	2.08	5	2.08	5	2.08	100	100	Se mantuvo el dato
1.1.9	Participación en el programa de tutorías	200	84.39	150	62.5	150	62.5	203	84.58	100+	100+	Se supero el indicador, porque logró involucrar a más PTC's al programa de tutorías.
<b>Total de profesores que conforman la planta académica</b>		<b>Total: 78</b>										
1.2.1	Profesores (PTC, PMT y PA) que reciben capacitación y/o actualización con al menos 40 horas por año	149	44.21	75	100	75	100	190	100+	100+	100+	En la etapa de reprogramación se tuvo un error en el momento de la captura, pero actualmente se tienen 190 profesores que reciben captación al año.
<b>Total de Cuerpos Académicos</b>		<b>Total: 18</b>										
1.3.1	Consolidados	0	0	1	5.56	1	5.56	1	5.56	100	100	Se logró que el CA de Las Organizaciones y su Ambiente subiera a grado de CA Consolidado, cumpliendo así la meta programada
1.3.2	En Consolidación	6	33.33	4	22.22	4	22.22	5	27.78	100+	100+	El CA de Sistema de Información subió al grado de En Consolidación, mientras que los otros 4 CA que ya se tenían mantuvieron su status.
1.3.3	En Formación	12	66.67	13	72.22	13	72.22	12	66.67	92.31	92.31	Doce CA mantuvieron su grado En Formación, y uno de ellos subió a grado de En Consolidación.
<b>Competitividad Académica</b>												
<b>Total de Programas Educativos de TSU/PA y Lic</b>		<b>Total: 12</b>										






Universidad: Universidad Autónoma de Nayarit  
Clave 911: 18MSU0019M

Clave de convenio: C/PFCE-2016-18MSU0019M-08-18

Proyecto: Programa de Fortalecimiento de la Calidad y Competitividad de la DES Ciencias Económicas y Administrativas

Clave de proyecto: P/PFCE-2016-18MSU0019M-08

2.1.1	Número y % de PE con estudios de factibilidad para buscar su pertinencia	12	100	12	100	0	0	12	100	0	100	Los 12 PE de la DES cuentan con estudios de factibilidad para su pertinencia.
2.1.2	Número y % de PE con currículo flexible	12	100	4	33.33	0	0	0	33.33	0	100	Los 12 PE de la DES cuentan con currículo flexible, se reconoce que en la etapa de reprogramación se tuvo un error en la captura del indicador, el cual se puso solo cuatro PE.
2.1.3	Número y % de PE que se actualizarán incorporando elementos de enfoques centrados en el estudiante o en el	12	100	12	100	0	0	12	100	0	100	Los 12 PE de la DES incorporarán elementos de enfoques centrados en el estudiante o en el aprendizaje.
2.1.4	Número y % de PE que se actualizarán incorporando estudios de seguimiento de egresados y empleadores	5	41.67	4	33.33	4	33.33	12	100	100+	100+	Los 12 PE de la DES cuentan con estudios de egresados y empleadores, se reconoce que en la etapa de reprogramación se tuvo un error en la captura del indicador, el cual se puso solo cuatro PE.
2.1.5	Número y % de PE que se actualizarán incorporando el servicio social en el plan de estudios	12	100	12	100	12	100	12	100	100	100	Los 12 PE de la DES incorporan en su plan de estudios el servicio social.
2.1.6	Número y % de PE que se actualizarán incorporando la práctica profesional en el plan de estudios	12	100	12	100	12	100	12	100	100	100	Los 12 PE de la DES incorporan en su plan de estudios las prácticas profesionales.
2.1.7	Número y % de PE basado en competencias	12	100	12	100	0	0	12	100	0	100	Los 12 PE de la DES están basados en competencias.
<b>Total de Programas Educativos de TSU/PA y Lic evaluables</b>		<b>Total: 7</b>										
2.2.2	Número y % de PE que serán acreditados por organismos reconocidos por el COPAES.	7	100	7	100	7	100	6	85.71	85.71	85.71	El PE de Lic. en Economía se tenía programado en el segundo semestre su evaluación por el organismo CONACE/COPAES sin embargo por cuestiones de disponibilidad de agenda de los evaluadores se programó la visita para inicio del 2018. Mientras los otros 6 PE mantienen su acreditación.






Universidad: Universidad Autónoma de Nayarit  
Clave 911: 18MSU0019M

Clave de convenio: C/PFCE-2016-18MSU0019M-08-18

Proyecto: Programa de Fortalecimiento de la Calidad y Competitividad de la DES Ciencias Económicas y Administrativas

Clave de proyecto: P/PFCE-2016-18MSU0019M-08

2.2.3	Número y % de PE de licenciatura y TSU de calidad del total de la oferta educativa evaluable	7	100	7	100	7	100	6	85.71	85.71	85.71	El PE de Lic. en Economía se tenía programado en el segundo semestre su evaluación por el organismo CONACE/COPAES sin embargo por cuestiones de disponibilidad de agenda de los evaluadores se programó la visita para inicio del 2018. Mientras los otros 6 PE mantienen su acreditación.	
<b>Total de matrícula evaluable de Nivel TSU/PA y Lic</b>		<b>Total: 4,580</b>											
2.3.1	Número y % de matrícula atendida en PE de TSU/PA y Licenciatura de calidad del total asociada a los PE evaluables	4,580	100	4,580	100	4,580	100	3,190	69.65	69.65	69.65	El decremento de la matrícula de calidad se debe a la descentralización de los PE.	
<b>Total de Programas Educativos de posgrado</b>		<b>Total: 6</b>											
2.4.1	PE de posgrado que se actualizarán	6	100	6	100	6	100	6	100	100	100	Los 6 PE de Posgrado de la DES se actualizaron.	
2.4.3	PE de posgrado reconocidos por el Programa Nacional de Posgrado de Calidad (PNPC)	3	50	3	50	3	50	3	50	100	100	Se mantienen el reconocimiento del PNPC de los 2 PE de Maestría y 1 del Doctorado de la DES.	
<b>Total de Matrícula de Nivel Posgrado</b>		<b>Total: 6</b>											
2.5.1	Número y porcentaje de matrícula atendida en PE de posgrado de calidad.	64	33.33	54	100	54	100	51	94.44	94.44	94.44	Desertaron 3 estudiantes por motivos indistintos.	
<b>Tasa de egreso por cohorte generacional de Licenciatura</b>		<b>M1</b>	<b>M2</b>	<b>%</b>	<b>M2</b>	<b>%</b>	<b>M2 Ajustado</b>	<b>% Ajustado</b>	<b>M2 Alcanzado</b>	<b>%Alcanzado</b>	<b>%Trimestral</b>	<b>%Total de avance</b>	<b>Justificación IES</b>
2.8.1	Tasa de egreso por cohorte para PE de licenciatura Ciclo A	1,206	751	0	600	49.75	600	49.75	617	51.16	100+	100+	Se superó el indicador como resultado del acompañamiento a los estudiantes durante su trayectoria académica.
<b>Tasa de titulación por cohorte generacional de Licenciatura</b>		<b>M1</b>	<b>M2</b>	<b>%</b>	<b>M2</b>	<b>%</b>	<b>M2 Ajustado</b>	<b>% Ajustado</b>	<b>M2 Alcanzado</b>	<b>%Alcanzado</b>	<b>%Trimestral</b>	<b>%Total de avance</b>	<b>Justificación IES</b>
2.9.1	Tasa de titulación por cohorte para PE de licenciatura Ciclo A	751	635	0	480	63.91	480	63.91	479	63.78	99.79	99.79	El indicador casi se cumplió en un 100% lo que demuestra que las estrategias implementadas están dando resultado.
<b>Tasa de graduación por cohorte generacional de Licenciatura</b>		<b>M1</b>	<b>M2</b>	<b>%</b>	<b>M2</b>	<b>%</b>	<b>M2 Ajustado</b>	<b>% Ajustado</b>	<b>M2 Alcanzado</b>	<b>%Alcanzado</b>	<b>%Trimestral</b>	<b>%Total de avance</b>	<b>Justificación IES</b>
2.10.1	Tasa de graduación para PE de posgrado	0	0	0	145	0	145	0	58	100+	40	40	Se tuvo un error en la etapa de reprogramación en este indicador, por tal motivo el decremento del indicador.

Porcentaje ponderado del cumplimiento de los indicadores de 95.00 %



DIRECCIÓN DE FORTALECIMIENTO INSTITUCIONAL  
CUMPLIMIENTO DE INDICADORES DE CALIDAD TRIMESTRE 4  
EJERCICIO FISCAL 2016


PFCE

Universidad: Universidad Autónoma de Nayarit  
Clave 911: 18MSU0019M

Clave de convenio: C/PFCE-2016-18MSU0019M-08-18

Proyecto: Programa de Fortalecimiento de la Calidad y Competitividad de la DES Ciencias Económicas y Administrativas

Clave de proyecto: P/PFCE-2016-18MSU0019M-08

  
M. en C. Jorge Ignacio Peña González  
Rector

  
Victor Jayer Torres Covarrubias  
Responsable del proyecto