

Asociación Mexicana de Órganos de Control y Vigilancia en Instituciones de Educación Superior, A. C.

MTRO. JORGE IGNACIO PEÑA GONZÁLEZ
RECTOR DE LA UNIVERSIDAD AUTÓNOMA DE NAYARIT
P R E S E N T E:

Con base en las disposiciones del Presupuesto de Egresos de la Federación para el Ejercicio Fiscal 2018; las consideraciones en relación a la matrícula emitidas por la SEP y su solicitud para que la AMOCVIES, A.C. auditara el Primer informe semestral de matrícula y su variación con respecto al año anterior, la Universidad Autónoma de Tamaulipas fue designada como Auditor Externo AMOCVIES, A.C. para efectuar la auditoría a la matrícula de la Universidad Autónoma de Nayarit.


OBJETIVO

Verificar la confiabilidad de los datos reportados en los informes de matrícula del Primer semestre en cumplimiento de las disposiciones que aplican del artículo 39, fracción III, del Presupuesto de Egresos de la Federación para el ejercicio fiscal 2018.

ALCANCES

Recibida la información de la matrícula conforme a las Indicaciones y formatos determinados por la SEP, cuyo contenido es responsabilidad de la Universidad Autónoma de Nayarit, se analizó de la siguiente manera.

- I. Se revisó el cálculo de la muestra representativa de los expedientes escolares de alumnos con base en la fórmula proporcionada por AMOCVIES, A.C., la estratificación se realizó por programa académico y nivel escolar. El total de matrícula de la universidad reportado en el informe DGESEU-SEP es de 29,070 alumnos y la muestra que se revisó es de 96 expedientes escolares.
- II. La auditoría consistió en la confrontación de la evidencia que soporta las cifras de la matrícula reportadas en el Primer informe semestral de matrícula con base en el esquema determinado por la AMOCVIES, A.C., comprometiéndose a presentar los resultados de dicha auditoría externa con todo profesionalismo, imparcialidad y objetividad.



Asociación Mexicana de Órganos de Control y Vigilancia en Instituciones de Educación Superior, A. C.

RESULTADOS

1. Soporte de aspirantes a la Institución.

Los programas educativos de la Institución cuentan con soporte documental en formato electrónico de los aspirantes registrados en el *Informe DGESU-SEP*.

2. Análisis de duplicidad de alumnos registrados en la base de datos.

El 100% de los 29,070 alumnos no presenta duplicidad

3. Concordancia entre las cifras del *Informe DGESU-SEP* y la base de datos de Servicios Escolares.

Se encontró un 100% de concordancia entre las cifras de matrícula reportada en el Informe DGESU-SEP (aspirantes, nuevo ingreso, reingreso y matrícula total) con la base de datos de la matrícula de la Dirección de Administración Escolar.

4. Concordancia entre las cifras del *Informe DGESU-SEP* y la *Estadística 911*.

No aplica


5. Revisión de expedientes escolares de alumnos registrados.

Los expedientes escolares de los alumnos de la muestra revisada cuentan con el 100% de los documentos señalados en la normativa correspondiente.

6. Resumen de matrícula.

Resumen de matrícula reportada con base en el informe DGESU-SEP y fecha de corte al 30 de marzo de 2018.

Nivel	Matrícula de nuevo ingreso	Matrícula de reingreso	Total
Media Superior	0	11,999	11,999
TSU/PA	0	192	192
Licenciatura	0	16,442	16,442
Especialidad	0	166	166
Maestría	0	199	199
Doctorado	0	72	72
Total	0	29,070	29,070



Asociación Mexicana de Órganos de Control y Vigilancia en Instituciones de Educación Superior, A. C.

7. Variación de la matrícula.

Se encontró que la variación entre los indicadores de matrícula de la Universidad Autónoma de Nayarit a la fecha de corte con respecto al año anterior marzo 2018 /marzo 2017 es por la cantidad de 86 alumnos, como se muestra en el cuadro siguiente:

Nivel	Matrícula total actual de acuerdo al informe DGESU-SEP de 30-marzo-2018	Matrícula total del año pasado de acuerdo al Informe de auditoría externa de 30-marzo-2017	Variación
Media Superior	11,999	12,470	-471
TSU/PA	192	199	-7
Licenciatura	16,442	15,913	529
36Especialidad	166	130	36
Ma-14estría	199	213	-14
Doctorado	72	59	13
Total	29,070	28,984	86


Porcentaje de variación global de la matrícula: 0.30%


CONCLUSIÓN

De acuerdo al objetivo de revisión, se desprende que la información emitida por la Universidad Autónoma de Nayarit es razonablemente confiable, determinando un 100% de concordancia entre los datos contenidos en el Primer informe semestral de matrícula 2018 en consideración al Artículo 39, fracción III, del Presupuesto de Egresos de la Federación 2018 y las evidencias presentadas por la Institución.

La auditoría a la matrícula de la Universidad Autónoma de Nayarit, se llevó a cabo de conformidad con las Normas de Auditoría para Atestiguar. Dichas normas exigen que cumplamos con los requisitos de ética, así como que planifiquemos y ejecutemos la auditoría con el fin de obtener una seguridad razonable sobre la información que se reportará a la SEP.

Tepic, Nayarit; a 29 de junio del 2018


Dr. Héctor Granados Rodríguez
Presidente del Consejo Directivo de la
AMOCVIES, A. C.


Ing. Sergio Leopoldo Bello Cano
Titular del Órgano Interno de Control de la
Universidad Autónoma de Tamaulipas

INFORME DE MATRÍCULA

NOMBRE DE LA INSTITUCIÓN: **UNIVERSIDAD AUTÓNOMA DE MAYAGÜEZ**

FECHA DE CAPTURA: abril 2018

Informe Reportado del Semestre:	
1°	2°
15-Jul-18	15-dic-18

Informe Trimestral Reportado			
1°	2°	3°	4°
15-abr-18	15-Jul-18	15-oct-18	15-ene-19

LICENCIATURA	Área	Informe Reportado del Semestre:			Informe Trimestral Reportado			Total	M	H	M	Total
		H	M	Total	H	M	Total					
Música	Área de Arte	0	0	0	0	0	0	0	0	0	0	0
	Área de Arte											
	Xalisco				68	28	96			68	28	96
Cirujano Dentista	Área de la Salud	0	0	0	327	497	824			327	497	824
	Área de la Salud											
	Tepec				307	108	415			307	108	415
Cultura Física y Deporte	Área de la Salud	0	0	0	306	883	1189			306	883	1189
	Área de la Salud											
	Tepec				504	550	1054			504	550	1054
Enfermería	Área de la Salud	0	0	0	169	527	696			169	527	696
	Área de la Salud											
	Tepec				373	427	800			373	427	800
Ingeniero Químico	Área de Ciencias Básicas e Ingenierías	0	0	0	109	14	123			109	14	123
	Área de Ciencias Básicas e Ingenierías											
	Tepec				134	5	139			134	5	139
Control y Computación	Área de Ciencias Básicas e Ingenierías	0	0	0	46	42	88			46	42	88
	Área de Ciencias Básicas e Ingenierías											
	Tepec				189	2	191			189	2	191
Electrónica	Área de Ciencias Básicas e Ingenierías	0	0	0	57	55	112			57	55	112
	Área de Ciencias Básicas e Ingenierías											
	Tepec											
Matemáticas	Área de Ciencias Básicas e Ingenierías	0	0	0								
	Área de Ciencias Básicas e Ingenierías											
	Tepec											
Mecánica	Área de Ciencias Básicas e Ingenierías	0	0	0								
	Área de Ciencias Básicas e Ingenierías											
	Tepec											
Química	Área de Ciencias Biológico Agropecuarias y Pesqueras	0	0	0								
	Área de Ciencias Biológico Agropecuarias y Pesqueras											
	Tepec											
	Xalisco				282	70	352			282	70	352
Agrónomo	Área de Ciencias Biológico Agropecuarias y Pesqueras	0	0	0	63	66	129			63	66	129
	Área de Ciencias Biológico Agropecuarias y Pesqueras											
	Compostela				346	190	536			346	190	536
Biología	Área de Ciencias Biológico Agropecuarias y Pesqueras	0	0	0	56	10	66			56	10	66
	Área de Ciencias Biológico Agropecuarias y Pesqueras											
	San Blas											
	San Blas											
Médico Veterinario Zootecnista	Área de Ciencias Biológico Agropecuarias y Pesqueras	0	0	0	32	10	42			32	10	42
	Área de Ciencias Biológico Agropecuarias y Pesqueras											
	San Blas											
	San Blas											
Pesquero	Área Económico Administrativas	0	0	0	70	68	138			70	68	138
	Área Económico Administrativas											
	Ahuacatlán				27	49	76			27	49	76
	Ahuacatlán											
	Tepec				438	485	923			438	485	923
Acuicultura	Área Económico Administrativas	0	0	0	33	36	69			33	36	69
	Área Económico Administrativas											
	San Blas				50	53	103			50	53	103
	San Blas											
	Ahuacatlán				39	44	83			39	44	83
	Ahuacatlán											
	Tepec				407	505	912			407	505	912
	Tepec											
	Bahía de Bandera				29	37	66			29	37	66
	Bahía de Bandera											
	Tepec				51	53	104			51	53	104
	Tepec											

INFORME DE MATRÍCULA

NOMBRE DE LA INSTITUCIÓN: UNIVERSIDAD AUTÓNOMA DE NAVARRIT

FECHA DE CAPTURA: abril 2018		Informe Reportado del Semestre:		Informe Trimestral Reportado			
		1° 15-Jul-18	2° 15-dic-18	1° 15-abr-18	2° 15-Jul-18	3° 15-Oct-18	4° 15-ene-19
Gastronomía	Área Económico Administrativas	0	0	0	62	67	129
Informática (Ixtáhu)	Área Económico Administrativas	0	0	0	14	4	18
Informática (Tepic)	Área Económico Administrativas	0	0	0	92	36	128
Marketing (Acaponeta)	Área Económico Administrativas	0	0	0	7	16	23
Marketing (Tepic)	Área Económico Administrativas	0	0	0	142	134	276
Marketing Internacionales	Área Económico Administrativas	0	0	0	79	108	187
Sistemas Computacionales	Área Económico Administrativas	0	0	0	123	19	142
Turismo (Tepic)	Área Económico Administrativas	0	0	0	116	184	302
Innovación y Gestión Turística	Bahía de Banderas	0	0	0	5	7	12
	Área de Ciencias Sociales y Humanidades						
Ciencia Política	Área de Ciencias Sociales y Humanidades	0	0	0	66	58	124
Ciencias de la Educación (Acaponeta)	Área de Ciencias Sociales y Humanidades	0	0	0	70	126	196
Ciencias de la Educación (Ixtáhu del Río)	Área de Ciencias Sociales y Humanidades	0	0	0	21	49	70
Ciencias de la Educación (Tepic)	Área de Ciencias Sociales y Humanidades	0	0	0	76	198	274
Ciencias de la Educación (Bucarías)	Área de Ciencias Sociales y Humanidades	0	0	0	17	74	91
Comunicación y Medios	Área de Ciencias Sociales y Humanidades	0	0	0	215	233	448
Derecho (Acaponeta)	Área de Ciencias Sociales y Humanidades	0	0	0	88	91	179
Derecho (Ixtáhu)	Área de Ciencias Sociales y Humanidades	0	0	0	69	72	141
Derecho (Tepic)	Área de Ciencias Sociales y Humanidades	0	0	0	576	648	1224
Derecho (Bucarías)	Área de Ciencias Sociales y Humanidades	0	0	0	40	57	97
Filosofía	Área de Ciencias Sociales y Humanidades	0	0	0	31	21	52
Estudios Coreanos	Área de Ciencias Sociales y Humanidades	0	0	0	9	27	36
Lingüística Aplicada	Área de Ciencias Sociales y Humanidades	0	0	0	29	63	92
Psicología (Ixtáhu)	Área de Ciencias Sociales y Humanidades	0	0	0	23	70	93
Psicología (Tepic)	Área de Ciencias Sociales y Humanidades	0	0	0	204	527	731
Psicología (Bucarías)	Área de Ciencias Sociales y Humanidades	0	0	0	14	74	88
Educación Infantil	Área de Ciencias Sociales y Humanidades	0	0	0	3	90	93
TOTAL		0	0	0	6705	7867	14572
					6705	7867	14572

INFORME DE MATRÍCULA

NOMBRE DE LA INSTITUCIÓN: UNIVERSIDAD AUTÓNOMA DE NAYARIT

FECHA DE CAPTURA: abril 2018

Informe Reportado del Semestre:	
1°	2°
15-Jul-18	15-dic-18

Informe Trimestral Reportado			
1°	2°	3°	4°
15-abr-18	15-Jul-18	15-oct-18	15-ene-19

ESPECIALIDAD	Área de la Salud	Informe Reportado del Semestre:				Informe Trimestral Reportado								
		H	M	Total	H	M	Total	H	M	Total				
Enfermería en Salud Pública, Obstetricia y Neonatal y Pediatría	Área de la Salud	0	0	0	0	0	0	0	3	14	17	3	14	17
Administración y Docencia en Enfermería	Área de la Salud	0	0	0	0	0	0	0	2	6	8	2	6	8
Anestesiología	Área de la Salud	0	0	0	0	0	0	0	6	6	12	6	6	12
Cirugía General	Área de la Salud	0	0	0	0	0	0	0	7	3	10	7	3	10
Ginecología y obstetricia	Área de la Salud	0	0	0	0	0	0	0	4	7	11	4	7	11
Medicina Familiar	Área de la Salud	0	0	0	0	0	0	0	34	32	66	34	32	66
Medicina Interna	Área de la Salud	0	0	0	0	0	0	0	2	2	4	2	2	4
Pediatría	Área de la Salud	0	0	0	0	0	0	0	3	6	9	3	6	9
Urgencias Médico-quirúrgicas	Área de la Salud	0	0	0	0	0	0	0	9	7	16	9	7	16
Ortodoncia	Área de la Salud	0	0	0	0	0	0	0	2	6	8	2	6	8
TOTAL		0	0	0	0	0	0	0	77	89	166	77	89	166

MAESTRIA	Área de la Salud	Informe Reportado del Semestre:				Informe Trimestral Reportado								
		H	M	Total	H	M	Total	H	M	Total				
Salud Pública	Área de la Salud	0	0	0	0	0	0	0	14	12	26	14	12	26
	Área de la Salud	0	0	0	0	0	0	0	0	0	0	0	0	0
	Área de Ciencias Biológico Agropecuarias y Pesqueras	0	0	0	0	0	0	0	26	19	45	26	19	45
	Área de Ciencias Biológico Agropecuarias y Pesqueras	0	0	0	0	0	0	0	6	0	6	6	0	6
	Área de Ciencias Sociales y Humanidades	0	0	0	0	0	0	0	5	2	7	5	2	7
	Área de Ciencias Sociales y Humanidades	0	0	0	0	0	0	0	0	0	0	0	0	0
	Área Económico Administrativas	0	0	0	0	0	0	0	6	7	13	6	7	13
	Área Económico Administrativas	0	0	0	0	0	0	0	4	13	17	4	13	17
TOTAL		0	0	0	0	0	0	0	61	53	114	61	53	114

DOCTORADO	Área de Ciencias Sociales y Humanidades	Informe Reportado del Semestre:				Informe Trimestral Reportado								
		H	M	Total	H	M	Total	H	M	Total				
		0	0	0	0	0	0	0	0	0	0	0	0	0

INFORME DE MATRÍCULA

NOMBRE DE LA INSTITUCIÓN: UNIVERSIDAD AUTÓNOMA DE NAYARIT

FECHA DE CAPTURA: abril 2018		Informe Reportado del Semestre:		Informe Trimestral Reportado						
		1° 15-Jul-18	2° 15-dic-18	1° 15-abr-18	2° 15-Jul-18	3° 15-oct-18	4° 15-ene-19			
Ciencias Sociales	Área de Ciencias Sociales y Humanidades	0	0	0	0	6	16	10	6	16
Interinstitucional en Derecho	Área de Ciencias Sociales y Humanidades	0	0	0	0	7	10	7	3	10
Clásico en Ciencias Biológico Agropecuarias	Área de Ciencias Biológico Agropecuarias y Pesqueras	0	0	0	0	12	20	12	20	32
	Área de Ciencias Económico Administrativas	0	0	0	0	8	14	8	5	14
Gestión de las Organizaciones	Área de Ciencias Económico Administrativas	0	0	0	0	0	0	0	0	0
TOTAL		0	0	0	0	37	72	37	35	72
TOTAL DEL CAMPUS		0	0	0	0	12062	14702	12062	14702	26764

INFORME DE MATRÍCULA

NOMBRE DE LA INSTITUCIÓN: UNIVERSIDAD AUTÓNOMA DE NAYARIT

FECHA DE CAPTURA: abril 2018

Informe Reportado del Semestre:	
1°	2°
15-Jul-18	15-dic-18

Informe Trimestral Reportado			
1°	2°	3°	4°
15-abr-18	15-Jul-18	15-oct-18	15-ene-19

MODALIDAD: NO ESCOLARIZADA

NOMBRE DEL CAMPUS:	NIVEL	ESCUELA / FACULTAD / CENTRO / DES	ASPIRANTES			NUEVO INGRESO			MATRÍCULA REINGRESO			MATRÍCULA TOTAL		
			H	M	Total	H	M	Total	H	M	Total	H	M	Total
Media Superior	Preparatoria No. 14		0	0	0	0	0	0	137	191	328	137	191	328
TOTAL			0	0	0	0	0	0	137	191	328	137	191	328
TSU / PA														
Animación Turística y Sociocultural	Área Económico Administrativas		H	M	Total	H	M	Total	H	M	Total	H	M	Total
	Área Económico Administrativas	Tepic	0	0	0	0	0	0	2	4	6	2	4	6
	Área de Ciencias Sociales y Humanidades													
	Área de Ciencias Sociales y Humanidades	Tepic	0	0	0	0	0	0	1	16	17	1	16	17
TOTAL			0	0	0	0	0	0	3	20	23	3	20	23
LICENCIATURA														
Agrónomo	Área de Ciencias Biológico Agropecuarias y Pesqueras		H	M	Total	H	M	Total	H	M	Total	H	M	Total
	Área Económico Administrativas	Xalisco	0	0	0	0	0	0	91	30	121	91	30	121
	Área Económico Administrativas	Tepic	0	0	0	0	0	0	94	154	248	94	154	248
	Área Económico Administrativas	Ahuacatlán	0	0	0	0	0	0	32	41	73	32	41	73
	Área Económico Administrativas	Acapulco	0	0	0	0	0	0	56	103	159	56	103	159
	Área Económico Administrativas	Tepic	0	0	0	0	0	0	76	162	238	76	162	238
	Área Económico Administrativas	Ahuacatlán	0	0	0	0	0	0	23	48	71	23	48	71
	Área Económico Administrativas	Acapulco	0	0	0	0	0	0	25	47	72	25	47	72
	Área Económico Administrativas	Tepic	0	0	0	0	0	0	1	1	2	1	1	2
	Área Económico Administrativas	kdán del Río	0	0	0	0	0	0	11	6	17	11	6	17
	Área Económico Administrativas	Tepic	0	0	0	0	0	0	35	37	72	35	37	72
	Área Económico Administrativas	Ahuacatlán	0	0	0	0	0	0	8	9	17	8	9	17
	Área de Ciencias Sociales y Humanidades													
	Área de Ciencias Sociales y Humanidades	Tepic	0	0	0	0	0	0	20	63	83	20	63	83

INFORME DE MATRÍCULA

NOMBRE DE LA INSTITUCIÓN: UNIVERSIDAD AUTÓNOMA DE NAYARIT

FECHA DE CAPTURA: abril 2018

Informe Trimestral Reportado			
1°	2°	3°	4°
15-abr-18	15-jul-18	15-oct-18	15-ene-19

Informe Reportado del Semestre:	
1°	2°
15-jul-18	15-dic-18

Derecho	Área de Ciencias Sociales y Humanidades	Tepic	Informe Reportado del Semestre:				Informe Trimestral Reportado				
			1°	2°	1°	2°	3°	4°			
			15-jul-18	15-dic-18	15-abr-18	15-jul-18	15-oct-18	15-ene-19			
			0	0	0	0	293	352	293	645	645
	Centro Especializado de Educación Virtual										
	Centro Especializado de Educación Virtual		0	0	0	0	24	28	24	52	52
TOTAL			0	0	0	0	789	1081	789	1870	1870

MAESTRIA	Área Económico Administrativas	Tepic	Informe Reportado del Semestre:				Informe Trimestral Reportado				
			1°	2°	1°	2°	3°	4°			
			15-jul-18	15-dic-18	15-abr-18	15-jul-18	15-oct-18	15-ene-19			
			0	0	0	0	20	22	20	42	42
	Área Económico Administrativas		0	0	0	0	8	6	8	14	14
	Área Económico Administrativas		0	0	0	0	11	18	11	29	29
TOTAL			0	0	0	0	39	46	39	85	85

TOTAL DEL CAMPUS		TOTAL MATRÍCULA NO ESCOLARIZADA		TOTAL MATRÍCULA INSTITUCIÓN	
0	0	0	0	0	0
968	1338	968	1338	13030	16040
2306	2306	2306	2306	29070	29070

J. Ernesto Villanueva Arcejo

NOMBRE Y FIRMA DEL DIRECTOR DE SERVICIOS ESCOLARES
Ing. José Ernesto Villanueva Trejo

NOMBRE Y FIRMA DEL RESPONSABLE POR LA UNIDAD DE DESARROLLO INSTITUCIONAL
M. Cecilia Zea Verdín