

UNIVERSIDAD AUTÓNOMA DE NAYARIT

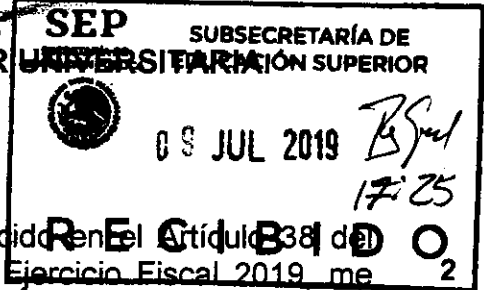


Tepic, Nayarit; Julio 08 de 2019
Oficio No. RUAN/918/2019

ACUSE

Asunto: Remisión Informes.

**DRA. CARMEN ENEDINA RODRIGUEZ ARMENTA,
DIRECTOR GENERAL DE EDUCACION SUPERIOR,
SECRETARÍA DE EDUCACIÓN PÚBLICA.
PRESENTE.**




Por medio del presente y en atención a lo establecido en el Artículo 38 del Presupuesto de Egresos de la Federación para el Ejercicio Fiscal 2019, me permito enviar a usted la información correspondiente al Segundo Trimestre del ejercicio fiscal 2019, en los términos establecidos para tal fin; detallados de la siguiente manera:

- I. Los programas a los que se destinen los recursos y el cumplimiento de las metas correspondientes;
- II. El costo de la nómina de personal docente, no docente, administrativo y manual identificando las distintas categorías y los tabuladores de las remuneraciones de puestos, responsabilidad laboral y su lugar de ubicación;
- III. Desglose del gasto corriente destinado a su operación
- IV. Los estados de situación financiera, así como el de origen y aplicación de recursos públicos Federales y,
- V. Información sobre matrícula de inicio y fin de cada ciclo escolar

Se anexa al presente los formatos que contienen la información citada anteriormente, así mismo el CD con la misma información.

Sin más por el momento, me despido de usted quedando a sus órdenes para cualquier comentario al respecto.



**ATENTAMENTE
"POR LO NUESTRO A LO UNIVERSAL"**

**MTRO. JORGE IGNACIO PEÑA GONZALEZ
RECTOR**

UNIVERSIDAD AUTÓNOMA DE NAYARIT



RECTORIA



Recorrido

Torre de Rectoría, 4to. Piso
Ciudad de la Cultura "Amado Nervo"
C.P. 63000 Tepic, Nayarit

(311) 211-88-01
rector@uan.edu.mx

DESTINO DE LOS RECURSOS FEDERALES QUE RECIBEN UNIVERSIDADES E INSTITUCIONES DE EDUCACIÓN MEDIA SUPERIOR Y SUPERIOR.

En términos del artículo 35, fracción I del Decreto de Presupuesto de Egresos de la Federación para el Ejercicio Fiscal 2019.

Programas y cumplimiento de metas.

La información presentada es acumulada al periodo que se reporta.

Enero - Diciembre 2019.

Fracción I

Nombre de la Universidad	Programas PEF/2019	U N I V E R S I D A D E S	PRIMER TRIMESTRE DEL 2019				SEGUNDO TRIMESTRE DEL 2019				TERCER TRIMESTRE DEL 2019			CUARTO TRIMESTRE DEL 2019				
			LOS PROGRAMAS A LOS QUE SE DESTINEN LOS RECURSOS FEDERALES (MILES DE PESOS)			NOTA	LOS PROGRAMAS A LOS QUE SE DESTINEN LOS RECURSOS FEDERALES (MILES DE PESOS)			NOTA	LOS PROGRAMAS A LOS QUE SE DESTINEN LOS RECURSOS FEDERALES (MILES DE PESOS)			NOTA	LOS PROGRAMAS A LOS QUE SE DESTINEN LOS RECURSOS FEDERALES (MILES DE PESOS)			NOTA
			Enero	Febrero	Marzo		Abril	Mayo	Junio		Julio	Agosto	Septiembre		Octubre	Noviembre	Diciembre	
U. A. de Nayarit	SUBSIDIOS FEDERALES PARA ORGANISMOS DESCENTRALIZADOS ESTATALES U005	A	172,316,000.00	358,289,000.00	491,886,000.00	661,300,000.00	800,714,000.00	979,663,000.00	979,663,000.00	979,663,000.00	979,663,000.00	979,663,000.00	979,663,000.00	979,663,000.00	979,663,000.00	979,663,000.00	979,663,000.00	979,663,000.00
		R/M	172,316,000.00	185,973,000.00	133,597,000.00	169,414,000.00	139,414,000.00	178,949,000.00	0.00	0.00	0.00	0.00	0.00	0.00	0.00	0.00	0.00	0.00
V V V	CARRERA DOCENTE U040	A	0.00	0.00	0.00	0.00	0.00	0.00	0.00	0.00	0.00	0.00	0.00	0.00	0.00	0.00	0.00	0.00
		R/M	0.00	0.00	0.00	0.00	0.00	0.00	0.00	0.00	0.00	0.00	0.00	0.00	0.00	0.00	0.00	0.00
V V V	APOYOS A CENTROS Y ORGANIZACIONES DE EDUCACIÓN U080	A	0.00	0.00	0.00	0.00	0.00	0.00	0.00	0.00	0.00	0.00	0.00	0.00	0.00	0.00	0.00	0.00
		R/M	0.00	0.00	0.00	0.00	0.00	0.00	0.00	0.00	0.00	0.00	0.00	0.00	0.00	0.00	0.00	0.00
V V V	100 UNIVERSIDADES BENITO JUÁREZ U083	A	0.00	0.00	0.00	0.00	0.00	0.00	0.00	0.00	0.00	0.00	0.00	0.00	0.00	0.00	0.00	0.00
		R/M	0.00	0.00	0.00	0.00	0.00	0.00	0.00	0.00	0.00	0.00	0.00	0.00	0.00	0.00	0.00	0.00
V V V	PROGRAMA PARA EL DESARROLLO PROFESIONAL DOCENTE (PRODEP) S247	A	0.00	0.00	0.00	0.00	0.00	0.00	0.00	0.00	0.00	0.00	0.00	0.00	0.00	0.00	0.00	0.00
		R/M	0.00	0.00	0.00	0.00	0.00	0.00	0.00	0.00	0.00	0.00	0.00	0.00	0.00	0.00	0.00	0.00
V V V	PROGRAMA FORTALECIMIENTO DE LA CALIDAD EDUCATIVA (PFCE) S257	A	0.00	0.00	0.00	0.00	8,937,571.00	8,937,571.00	8,937,571.00	8,937,571.00	8,937,571.00	8,937,571.00	8,937,571.00	8,937,571.00	8,937,571.00	8,937,571.00	8,937,571.00	8,937,571.00
		R/M	0.00	0.00	0.00	0.00	8,937,571.00	0.00	0.00	0.00	0.00	0.00	0.00	0.00	0.00	0.00	0.00	0.00
	AAA	A	0.00	0.00	0.00	0.00	0.00	0.00	0.00	0.00	0.00	0.00	0.00	0.00	0.00	0.00	0.00	0.00
		R/M	0.00	0.00	0.00	0.00	0.00	0.00	0.00	0.00	0.00	0.00	0.00	0.00	0.00	0.00	0.00	0.00
V V V	BBB	A	0.00	0.00	0.00	0.00	0.00	0.00	0.00	0.00	0.00	0.00	0.00	0.00	0.00	0.00	0.00	0.00
		R/M	0.00	0.00	0.00	0.00	0.00	0.00	0.00	0.00	0.00	0.00	0.00	0.00	0.00	0.00	0.00	0.00
SUMA DEL MES			172,316,000.00	185,973,000.00	133,597,000.00	169,414,000.00	148,351,571.00	178,949,000.00	0.00	0.00	0.00	0.00	0.00	0.00	0.00	0.00	0.00	0.00
SUMAS ACUMULADAS			172,316,000.00	358,289,000.00	491,886,000.00	661,300,000.00	809,651,571.00	988,600,571.00	988,600,571.00	988,600,571.00	988,600,571.00	988,600,571.00	988,600,571.00	988,600,571.00	988,600,571.00	988,600,571.00	988,600,571.00	988,600,571.00
ACUMULADO DEL TRIMESTRE					491,886,000.00		496,714,571.00		0.00									0.00

M.I. JUAN FRANCISCO GÓMEZ GARDENAS
SECRETARIOS DE ADMINISTRACIÓN Y FINANZAS

M.D. F. LDO. A. ZEA VERDÍN
DIRECTOR DE LA UNIDAD DE DESARROLLO INSTITUCIONAL

M.C. JORGE HERNÁNDEZ GONZÁLEZ
RECTOR

RECURSOS FEDERALES QUE SE RECIBIERON INCLUYENDO SUBSIDIOS EXTRAORDINARIOS EN EL ARTÍCULO 35/2019 PEF DEL PRESENTE EJERCICIO. PRESENTARSE EN LAS FRACCIONES I, II, III, ASÍ MISMO EL ÓRGANO DE CONTROL INTERNO DE LA INSTITUCIÓN SERÁ EL RESPONSABLE DE INFORMAR AL C. RECTOR(A) QUE SEA CORRECTA LA INFORMACIÓN RELATIVA AL DESARROLLO DE ESTE PROGRAMA DE LOS FONDOS DE LOS RECURSOS ASIGNADOS PEF EN EL PRESENTE EJERCICIO.

A = Acumulado
R/M = Recursos Federales Mensuales (Subsidios Ordinario y Extraordinarios 2019)

RECURSOS FEDERALES QUE RECIBEN UNIVERSIDADES E INSTITUCIONES DE EDUCACIÓN MEDIA SUPERIOR Y SUPERIOR

Costo de la plantilla de personal

En términos del artículo 38, fracción II del Decreto de Presupuesto de Egresos de la Federación para el Ejercicio Fiscal 2019

La información presentada es acumulada al periodo que se reporta

Periodo de Abril - Junio / 2019

Fracción II										SEGUNDO TRIMESTRE 2019				
Universidad / Institución	Estructura de la Plantilla									Costo total de la plantilla (Pesos)				
	Categoría	Tipo de personal	Costo unitario bruto (pesos)			Número de plazas			Responsabilidad laboral	Ubicación	Abril	Mayo	Junio	Acumulado Abril a Junio
			Abril	Mayo	Junio	Abril	Mayo	Junio						
U. A. de Nayarit	Administrativo	Administrativo	10,324	11,255	15,433	1,692	1,697	1,734			17,486,500	19,099,709	26,780,710	63,326,919
✓✓✓	Auxiliar Administrativos	Administrativo	10,932	12,092	16,216	1,147	1,150	1,210			12,538,789	13,906,104	19,621,754	46,066,647
✓✓✓	Especializado Técnico	Administrativo	13,353	14,816	19,836	522	522	511			6,970,372	7,733,813	10,136,327	24,840,512
✓✓✓	Manual	Administrativo	9,173	10,240	14,059	711	706	734			6,522,105	7,229,733	10,319,471	24,071,309
✓✓✓	Mandos Medios y Superiores	Directivo	10,483	10,613	17,827	381	385	369			3,993,929	4,085,910	6,578,102	14,657,942
✓✓✓	H.S.M.*	Docente	242	627	394	34,431	34,518	34,468			8,349,173	21,649,690	13,580,047	43,578,910
✓✓✓	Investigador	Docente	25,828	54,089	37,709	40	40	38			1,033,135	2,163,579	1,432,930	4,629,644
✓✓✓	M.T.	Docente	7,853	16,703	13,725	33	32	34			259,138	534,497	468,653	1,260,288
✓✓✓	T.C.	Docente	19,529	42,557	37,010	1,217	1,212	1,207			23,767,137	51,579,514	44,871,632	120,018,283
											80,902,278.64	127,982,548.49	133,567,625.13	342,452,452.26
											2do. TRIMESTRE DE ABRIL A JUNIO DE 2019 (MILES PESOS)			342,452.45
											ACUMULADO A JUNIO 2019			724,893.82

DESTINO DE LOS RECURSOS FEDERALES QUE RECIBEN UNIVERSIDADES E INSTITUCIONES DE EDUCACIÓN MEDIA SUPERIOR Y SUPERIOR

En términos del artículo 38, fracción III, del Decreto de Presupuesto de Egresos de la Federación para el Ejercicio Fiscal 2019

Desglose del gasto corriente de operación

La información presentada es acumulada al periodo que se reporta

Abril - Junio 2019

		Fracción III									SEGUNDO TRIMESTRE 2019		
Universidad / Institución	Programa	Materiales y Suministros			Servicios Generales			Otros			ACUMULADO A JUNIO 2019		
		ABRIL	MAYO	JUNIO	ABRIL	MAYO	JUNIO	ABRIL	MAYO	JUNIO	Enero-Abril	Enero-Mayo	Enero-Junio
U. A. de Nayarit	SUBSIDIOS FEDERALES PARA ORGANISMOS DESCENTRALIZADOS ESTATALES U006	783,199.90	744,034.40	469,781.22	2,633,880.31	6,359,641.43	3,090,786.14	43,995,449.60	44,023,154.69	43,224,620.10	156,857,164.81	207,983,995.32	254,769,162.78
√√√	CARRERA DOCENTE U040							0.00	0.00	0.00	0.00	0.00	0.00
√√√	APOYOS A CENTROS Y ORGANIZACIONES DE EDUCACIÓN U080							0.00	0.00	0.00	0.00	0.00	0.00
√√√	100 UNIVERSIDADES BENITO JUÁREZ U083							0.00	0.00	0.00	0.00	0.00	0.00
√√√	PROGRAMA PARA EL DESARROLLO PROFESIONAL DOCENTE (PRODEP) S247							0.00	0.00	0.00	0.00	0.00	0.00
√√√	PROGRAMA FORTALECIMIENTO DE LA CALIDAD EDUCATIVA (PFCE) S267							0.00	8,937,571.00	0.00	0.00	8,937,571.00	8,937,571.00
√√√	AAA							0.00	0.00	0.00	0.00	0.00	0.00
√√√	BBB							0.00	0.00	0.00	0.00	0.00	0.00
SUMA DEL MES		783,199.90	744,034.40	469,781.22	2,633,880.31	6,359,641.43	3,090,786.14	43,995,449.60	52,960,725.69	43,224,620.10	156,857,164.81	216,921,566.32	263,706,753.78
SUMAS ACUMULADAS		783,199.90	1,527,234.30	1,997,015.52	4,630,895.83	10,990,537.26	14,081,323.40	58,076,773.00	111,037,498.68	154,262,118.78	47,412,529.81	107,476,931.32	154,262,118.78
ACUMULADO DEL TRIMESTRE				1,997,015.52			12,084,307.88			140,180,795.38			154,262,118.78



**UNIVERSIDAD AUTONOMA DE NAYARIT
ESTADO DE NAYARIT**

Estado de Situación Financiera

Al 30/jun./2019

Fecha y | 08/jul./2019

hora de Impresión | 10:50 a. m.

Usr: lise
Rep: rptEstadoSituacionFinanciera

ACTIVO	2019	2018	PASIVO	2019	2018
ACTIVO CIRCULANTE	\$661,408,358.51	\$485,143,185.99	PASIVO CIRCULANTE	\$1,478,852,209.72	\$1,590,176,247.49
EFFECTIVO Y EQUIVALENTES	\$323,832,098.37	\$132,615,485.34	CUENTAS POR PAGAR A CORTO PLAZO	\$1,216,947,449.72	\$1,281,550,453.89
DERECHOS A RECIBIR EFECTIVO O EQUIVALENTES	\$310,095,922.10	\$319,675,191.56	DOCUMENTOS POR PAGAR A CORTO PLAZO	\$261,904,760.00	\$308,625,793.00
DERECHOS A RECIBIR BIENES O SERVICIOS	\$27,319,830.53	\$32,692,001.58	PORCIÓN A CORTO PLAZO DE LA DEUDA PÚBLICA A LA	\$0.00	\$0.00
INVENTARIOS	\$0.00	\$0.00	TÍTULOS Y VALORES A CORTO PLAZO	\$0.00	\$0.00
ALMACENES	\$160,507.51	\$160,507.51	PASIVOS DIFERIDOS A CORTO PLAZO	\$0.00	\$0.00
ESTIMACIÓN POR PÉRDIDA O DETERIORO DE ACTIVOS	\$0.00	\$0.00	FONDOS Y BIENES DE TERCEROS EN GARANTÍA Y/O AL	\$0.00	\$0.00
OTROS ACTIVOS CIRCULANTES	\$0.00	\$0.00	PROVISIONES A CORTO PLAZO	\$0.00	\$0.00
Total de Activos Circulantes	\$661,408,358.51	\$485,143,185.99	OTROS PASIVOS A CORTO PLAZO	\$0.00	\$0.00
ACTIVO NO CIRCULANTE	\$567,155,804.23	\$533,513,641.89	Total de Pasivos Circulantes	\$1,478,852,209.72	\$1,590,176,247.49
INVERSIONES FINANCIERAS A LARGO PLAZO	\$0.00	\$0.00	PASIVO NO CIRCULANTE	\$20,418,582.50	\$37,497,407.79
DERECHOS A RECIBIR EFECTIVO O EQUIVALENTES A L	\$156,492.84	\$153,918.84	CUENTAS POR PAGAR A LARGO PLAZO	\$0.00	\$0.00
BIENES INMUEBLES, INFRAESTRUCTURA Y CONSTRUCC	\$115,818,264.38	\$93,283,684.00	DOCUMENTOS POR PAGAR A LARGO PLAZO	\$20,418,582.50	\$37,497,407.79
BIENES MUEBLES	\$460,784,787.14	\$449,845,279.17	DEUDA PÚBLICA A LARGO PLAZO	\$0.00	\$0.00
ACTIVOS INTANGIBLES	\$13,861,180.03	\$13,695,680.04	PASIVOS DIFERIDOS A LARGO PLAZO	\$0.00	\$0.00
DEPRECIACIÓN, DETERIORO Y AMORTIZACIÓN ACUMU	-\$23,464,920.16	-\$23,464,920.16	FONDOS Y BIENES DE TERCEROS EN GARANTÍA Y/O AL	\$0.00	\$0.00
ACTIVOS DIFERIDOS	\$0.00	\$0.00	PROVISIONES A LARGO PLAZO	\$0.00	\$0.00
ESTIMACIÓN POR PÉRDIDA O DETERIORO DE ACTIVOS	\$0.00	\$0.00	Total de Pasivos No Circulantes	\$20,418,582.50	\$37,497,407.79
OTROS ACTIVOS NO CIRCULANTES	\$0.00	\$0.00	Total de Pasivos	\$1,499,270,792.22	\$1,627,673,655.19
Total de Activos No Circulantes	\$567,155,804.23	\$533,513,641.89	HACIENDA PÚBLICA/ PATRIMONIO		
Total de Activos	\$1,228,564,162.74	\$1,018,656,827.88	HACIENDA PÚBLICA/PATRIMONIO CONTRIBUIDO	\$409,837,815.07	\$409,837,815.07
			APORTACIONES	\$409,837,815.07	\$409,837,815.07
			DONACIONES DE CAPITAL	\$0.00	\$0.00
			ACTUALIZACIÓN DE LA HACIENDA PÚBLICA/PATRIMONI	\$0.00	\$0.00
			HACIENDA PÚBLICA /PATRIMONIO GENERADO	-\$680,544,444.55	-\$1,018,854,642.38
			RESULTADOS DEL EJERCICIO (AHORRO/ DESAHORRO)	\$338,152,281.59	-\$309,508,489.22
			RESULTADOS DE EJERCICIOS ANTERIORES	-\$1,018,719,567.53	-\$709,367,994.87
			REVALÚOS	\$0.00	\$0.00
			RESERVAS	\$0.00	\$0.00
			RECTIFICACIONES DE RESULTADOS DE EJERCICIOS AI	\$21,841.41	\$21,841.41
			EXCESO O INSUFICIENCIA EN LA ACTUALIZACIÓN DE LA H/	\$0.00	\$0.00
			RESULTADO POR POSICIÓN MONETARIA	\$0.00	\$0.00
			RESULTADO POR TENENCIA DE ACTIVOS NO MONETAFA	\$0.00	\$0.00



Usr: Ilse
Rep: rptEstadoSituacionFinanciera

UNIVERSIDAD AUTONOMA DE NAYARIT
ESTADO DE NAYARIT
Estado de Situación Financiera
Al 30/jun./2019

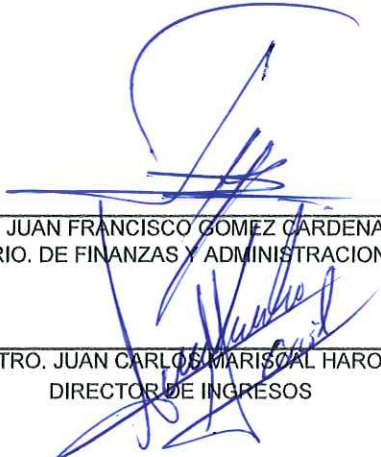
Fecha y hora de Impresión | 08/jul./2019
10:50 a. m.

	2019	2018
Total Hacienda Pública/Patrimonio	-\$270,706,629.48	-\$609,016,827.31
Total de Pasivo y Hacienda Pública/Patrimonio	\$1,228,564,162.74	\$1,018,656,827.88

"Bajo protesta de decir verdad declaramos que los Estados Financieros y sus notas, son razonablemente correctos y son responsabilidad del emisor".


M.C. JORGE IGNACIO PEÑA GONZALEZ
RECTOR

MTRO. RICARDO GOMEZ ALVAREZ
DIRECTOR DE EGRESOS


M.I. JUAN FRANCISCO GOMEZ CARDENAS
SRIO. DE FINANZAS Y ADMINISTRACION

MTRO. JUAN CARLOS MARISCAL HARO
DIRECTOR DE INGRESOS



UNIVERSIDAD AUTONOMA DE NAYARIT
ESTADO DE NAYARIT
Estado Analítico del Activo
Del 01/abr./2019 al 30/jun./2019

Utr: Ilse
 Rep: rptEstadoAnaliticoDeActivosYPasivos_R

Fecha y hora de Impresión | 08/jul./2019
 10:57 a. m.

Concepto	Saldo Inicial 1	Cargos del periodo 2	Abonos del periodo 3	Saldo Final 4(1+2-3)	Variación del Periodo (4-1)
ACTIVO	\$1,028,200,049.08	\$3,379,725,831.08	\$3,179,361,717.42	\$1,228,564,162.74	\$200,364,113.36
ACTIVO CIRCULANTE	\$483,806,649.72	\$3,354,954,709.66	\$3,177,353,000.87	\$661,408,358.51	\$177,601,708.79
EFECTIVO Y EQUIVALENTES	\$136,401,319.69	\$2,553,557,154.60	\$2,366,126,375.92	\$323,832,098.37	\$187,430,778.68
DERECHOS A RECIBIR EFECTIVO O EQUIVALENTES	\$314,306,650.07	\$799,232,779.84	\$803,443,507.81	\$310,095,922.10	-\$4,210,727.97
DERECHOS A RECIBIR BIENES O SERVICIOS	\$32,938,172.45	\$2,164,775.22	\$7,783,117.14	\$27,319,830.53	-\$5,618,341.92
INVENTARIOS	\$0.00	\$0.00	\$0.00	\$0.00	\$0.00
ALMACENES	\$160,507.51	\$0.00	\$0.00	\$160,507.51	\$0.00
ESTIMACIÓN POR PÉRDIDA O DETERIORO DE ACTIVOS CIRCULANTES	\$0.00	\$0.00	\$0.00	\$0.00	\$0.00
OTROS ACTIVOS CIRCULANTES	\$0.00	\$0.00	\$0.00	\$0.00	\$0.00
ACTIVO NO CIRCULANTE	\$544,393,399.36	\$24,771,121.42	\$2,008,716.55	\$567,155,804.23	\$22,762,404.87
INVERSIONES FINANCIERAS A LARGO PLAZO	\$0.00	\$0.00	\$0.00	\$0.00	\$0.00
DERECHOS A RECIBIR EFECTIVO O EQUIVALENTES A LARGO PLAZO	\$153,918.84	\$0.00	-\$2,574.00	\$156,492.84	\$2,574.00
BIENES INMUEBLES, INFRAESTRUCTURA Y CONSTRUCCIONES EN PROCESO	\$99,970,685.00	\$17,600,490.63	\$1,752,911.25	\$115,818,264.38	\$15,847,579.38
BIENES MUEBLES	\$454,032,035.64	\$7,011,130.80	\$258,379.30	\$460,784,787.14	\$6,752,751.50
ACTIVOS INTANGIBLES	\$13,701,680.04	\$159,499.99	\$0.00	\$13,861,180.03	\$159,499.99
DEPRECIACIÓN, DETERIORO Y AMORTIZACIÓN ACUMULADA DE BIENES	-\$23,464,920.16	\$0.00	\$0.00	-\$23,464,920.16	\$0.00
ACTIVOS DIFERIDOS	\$0.00	\$0.00	\$0.00	\$0.00	\$0.00
ESTIMACIÓN POR PÉRDIDA O DETERIORO DE ACTIVOS NO CIRCULANTES	\$0.00	\$0.00	\$0.00	\$0.00	\$0.00
OTROS ACTIVOS NO CIRCULANTES	\$0.00	\$0.00	\$0.00	\$0.00	\$0.00



UNIVERSIDAD AUTONOMA DE NAYARIT
ESTADO DE NAYARIT
Estado Analítico del Activo
Del 01/abr./2019 al 30/jun./2019

Usu: lise
Rep: rptEstadoAnaliticoDeActivosYPasivos_R

Fecha y hora de Impresión | 08/jul./2019 10:57 a. m.

Concepto	Saldo Inicial 1	Cargos del periodo 2	Abonos del periodo 3	Saldo Final 4(1+2-3)	Variación del Periodo (4-1)
----------	--------------------	----------------------------	----------------------------	-------------------------	-----------------------------------

"Bajo protesta de decir verdad declaramos que los Estados Financieros y sus notas, son razonablemente correctos y son responsabilidad del emisor".



M.C. JORGE IGNACIO PEÑA GONZALEZ
RECTOR


MTRO. RICARDO GÓMEZ ALVAREZ
DIRECTOR DE EGRESOS



M.I. JUAN FRANCISCO GÓMEZ CARDENAS
SRIO. DE FINANZAS Y ADMINISTRACION


MTRO. JUAN CARLOS MARISCAL HARO
DIRECTOR DE INGRESOS



Usr: Ilse
Rep: rptEstadoAnaliticoDeudaYPasivos

UNIVERSIDAD AUTONOMA DE NAYARIT
ESTADO DE NAYARIT
Estado Analítico de la Deuda y Otros Pasivos
Del 01/abr./2019 Al 30/jun./2019

Fecha y hora de Impresión | 08/jul./2019 | 10:58 a. m.

Denominación de las Deudas	Moneda de Contratación	Institución o País Acreedor	Saldo Inicial del Periodo	Saldo Final del Periodo
DEUDA PÚBLICA				
Corto Plazo				
Deuda Interna				
Instituciones de Crédito	Peso	México	\$0.00	\$0.00
Títulos y Valores	Peso	México	\$0.00	\$0.00
Arrendamientos Financieros	Peso	México	\$0.00	\$0.00
Deuda Externa				
Organismos Financieros Internacionales	Peso	México	\$0.00	\$0.00
Deuda Bilateral	Peso	México	\$0.00	\$0.00
Títulos y Valores	Peso	México	\$0.00	\$0.00
Arrendamientos Financieros	Peso	México	\$0.00	\$0.00
Subtotal Corto Plazo	Peso	México	\$0.00	\$0.00
Largo Plazo				
Deuda Interna				
Instituciones de Crédito	Peso	México	\$0.00	\$0.00
Títulos y Valores	Peso	México	\$0.00	\$0.00
Arrendamientos Financieros	Peso	México	\$0.00	\$0.00
Deuda Externa				
Organismos Financieros Internacionales	Peso	México	\$0.00	\$0.00
Deuda Bilateral	Peso	México	\$0.00	\$0.00
Títulos y Valores	Peso	México	\$0.00	\$0.00
Arrendamientos Financieros	Peso	México	\$0.00	\$0.00
Subtotal Largo Plazo	Peso	México	\$0.00	\$0.00
Otros Pasivos	Peso	México	\$1,475,507,866.03	\$1,499,270,792.22
Total Deuda y Otros Pasivos	Peso	México	\$1,475,507,866.03	\$1,499,270,792.22



Usu: llse
Rep: rptEstadoAnaliticoDeudaYPasivos

UNIVERSIDAD AUTONOMA DE NAYARIT
ESTADO DE NAYARIT
Estado Analítico de la Deuda y Otros Pasivos
Del 01/abr./2019 Al 30/jun./2019

Fecha y hora de Impresión | 08/jul./2019 10:58 a.m.

Denominación de las Deudas	Moneda de Contratación	Institución o País Acreedor	Saldo Inicial del Periodo	Saldo Final del Periodo
DEUDA PÚBLICA				

"Bajo protesta de decir verdad declaramos que los Estados Financieros y sus notas, son razonablemente correctos y son responsabilidad del emisor".



M.C. JORGE IGNACIO PEÑA GONZALEZ
RECTOR

MTRO. RICARDO GOMEZ ALVAREZ
DIRECTOR DE EGRESOS



M.I. JUAN FRANCISCO GOMEZ CARDENAS
SRIO. DE FINANZAS Y ADMINISTRACION



MTRO. JUAN CARLOS MARISCAL HARO
DIRECTOR DE INGRESOS

UNIVERSIDAD AUTONOMA DE NAYARIT
ESTADO DE NAYARIT
Estado de Origen y Aplicacion de Recursos
Del 01/abr./2019 al 30/jun./2019

ORIGEN DE LOS RECURSOS

EXISTENCIA EN EFECTIVO Y EQUIVALENTES AL PRODUCTOS	\$136,401,319.69
INGRESOS POR VENTA DE BIENES Y PRESTACIÓN DE SERVICIOS	\$380,034.78
PARTICIPACIONES, APORTACIONES, CONVENIOS, INCENTIVOS	\$33,919,671.25
TRANSFERENCIAS, ASIGNACIONES, SUBSIDIOS Y SUBVENCIONES	\$20,626,940.73
OTROS INGRESOS Y BENEFICIOS VARIOS	\$729,942,634.66
Disminuciones del Activo	\$3,021,775.24
Incrementos del Pasivo	\$813,235,341.50
Incrementos del Patrimonio	\$751,267,835.30
TOTAL ORIGEN	\$2,503,731,880.87

APLICACIÓN DE LOS RECURSOS

SERVICIOS PERSONALES	\$413,048,084.55
MATERIALES Y SUMINISTROS	\$13,100,146.61
SERVICIOS GENERALES	\$32,674,639.31
AYUDAS SOCIALES	\$10,374,326.89
PENSIONES Y JUBILACIONES	\$138,109,584.16
DONATIVOS	\$2,682,370.00
INVERSIÓN PÚBLICA NO CAPITALIZABLE	\$1,752,911.25
Incrementos del Activo	\$826,168,676.48
Disminuciones del Pasivo	\$727,504,909.11
Disminuciones del Patrimonio	\$14,484,134.14
EXISTENCIA EN EFECTIVO Y EQUIVALENTES AL	\$323,832,098.37
TOTAL APLICACIÓN	\$2,503,731,880.87

 M.C. JORGE IGNACIO PENA GONZALEZ

RECTOR

 MTRO. RICARDO GÓMEZ ALVAREZ

DIRECTOR DE EGRESOS

 M.I. JUAN FRANCISCO GÓMEZ CÁRDENAS

SERVIDOR EN JEFE DE FINANZAS Y ADMINISTRACION

 MTRO. JUAN CARLOS MARISCAL HARO

DIRECTOR DE INGRESOS

DESTINO DE LOS RECURSOS FEDERALES QUE RECIBEN UNIVERSIDADES E INSTITUCIONES DE EDUCACIÓN MEDIA SUPERIOR Y SUPERIOR

En términos del artículo 38, fracción III, del Decreto de Presupuesto de Egresos de la Federación para el Ejercicio Fiscal 2019

Información sobre matrícula de inicio y fin de cada ciclo escolar

La información presentada es acumulada al periodo que se reporta


ABRIL-JUNIO 2019

Fracción V

Universidad/ Institución	Ciclo Escolar	Inicio ó Fin	Número de Alumnos	Nivel Educativo (Media Superior o Superior)	Tipo de Servicio o Subsistema	ABRIL-JUNIO
Universidad Autónoma de Nayarit	2018-2019	FIN	28197	16763 11434	NIVEL SUPERIOR NIVEL MEDIO SUPERIOS	


 M.I. JUAN FRANCISCO GÓMEZ
 SECRETARIOS DE ADMINISTRACION
 Y FINANZAS


 M.E.G.C. ALDO A. ZEA VERDÍN
 DIRECTOR DE LA UNIDAD DE
 DESARROLLO INSTITUCIONAL


 M.C. JORGE IGNACIO PEÑA GONZALEZ
 RECTOR