



UNIVERSIDAD AUTÓNOMA
DE NAYARIT



Tepic, Nayarit; Enero 17 de 2019
Oficio No. RUAN/040/2019

Asunto: Remisión Informes.


DRA. CARMEN E. RODRÍGUEZ ARMENTA
DIRECTORA GENERAL DE EDUCACION SUPERIOR UNIVERSITARIA
SECRETARIA DE EDUCACIÓN PÚBLICA
PRESENTE.

Por medio del presente y en atención a lo establecido en el Artículo 41 del Presupuesto de Egresos de la Federación para el Ejercicio Fiscal 2018, me permito enviar a usted la información correspondiente al Cuarto Trimestre del ejercicio fiscal 2018, en los términos establecidos para tal fin; detallados de la siguiente manera:

- I. Los programas a los que se destinen los recursos y el cumplimiento de las metas correspondientes;
- II. El costo de la plantilla de personal docente, no docente, administrativo y manual identificando las distintas categorías y los tabuladores de sueldos por puesto, responsabilidad laboral y su lugar de ubicación;
- III. Desglose del gasto corriente destinado a su operación
- IV. Los estados de situación financiera, así como el de origen y aplicación de recursos
- V. Información sobre matrícula de inicio y fin de cada ciclo escolar

Se anexa al presente los formatos que contienen la información citada anteriormente, así mismo el CD con la misma información.

Sin más por el momento, me despido de usted quedando a sus órdenes para cualquier comentario al respecto.



ATENTAMENTE
"POR LO NUESTRO A LO UNIVERSAL"

MTRO. JORGE IGNACIO PEÑA GONZALEZ
RECTOR

UNIVERSIDAD AUTÓNOMA
DE NAYARIT



RECTORIA

c.c.p.- Dr. Luciano Concheiro Bórquez.- Subsecretario de Educación Superior.
c.c.p.- Mtro. Juan Francisco Gómez Cárdenas.- Secretario de Finanzas de la UAN
c.c.p.- Archivo



Rectoría

Torre de Rectoría, 4to. Piso
Ciudad de la Cultura "Amado Nervo"
C.P. 63000 Tepic; Nayarit



(311) 211-88-01



rector@uan.edu.mx

DESTINO DE LOS RECURSOS FEDERALES QUE RECIBEN UNIVERSIDADES E INSTITUCIONES DE EDUCACIÓN MEDIA SUPERIOR Y SUPERIOR.
 En términos del artículo 41, fracción I del Decreto de Presupuesto de Egresos de la Federación para el Ejercicio Fiscal 2018.
 Programas y cumplimiento de metas.
 La información presentada es acumulada al periodo que se reporta.
 Enero- Diciembre 2018.

Fracción I

Nombre de la Universidad	Programas PEF/2018	PRIMER TRIMESTRE DEL 2018			SEGUNDO TRIMESTRE DEL 2018			TERCER TRIMESTRE DEL 2018			CUARTO TRIMESTRE DEL 2018			NOTA
		LOS PROGRAMAS A LOS QUE SE DESTINEN LOS RECURSOS FEDERALES (MILES DE PESOS)			LOS PROGRAMAS A LOS QUE SE DESTINEN LOS RECURSOS FEDERALES (MILES DE PESOS)			LOS PROGRAMAS A LOS QUE SE DESTINEN LOS RECURSOS FEDERALES (MILES DE PESOS)			LOS PROGRAMAS A LOS QUE SE DESTINEN LOS RECURSOS FEDERALES (MILES DE PESOS)			
		Enero	Febrero	Marzo	Abril	Mayo	Junio	Julio	Agosto	Septiembre	Octubre	Noviembre	Diciembre	
U. A. de Nayarit	SUBSIDIOS FEDERALES PARA ORGANISMOS DESCENTRALIZADOS ESTATALES U006	173,000,000.00	346,000,000.00	519,950,000.00	753,950,000.00	888,950,000.00	1,014,778,504.81	1,119,831,869.00	1,154,831,869.00	1,239,831,869.00	1,393,584,626.00	1,425,527,467.00	1,593,236,305.00	
V V V	CARRERA DOCENTE U040	0.00	0.00	0.00	0.00	0.00	0.00	0.00	0.00	3,301,658.00	6,450,860.00	0.00	6,450,860.00	
V V V	APOYOS PARA LA ATENCION DE PROBLEMAS ESTRUCTURALES DE LAS UPE U081	0.00	0.00	0.00	0.00	0.00	0.00	0.00	37,169,613.00	37,169,613.00	0.00	0.00	37,169,613.00	
V V V	PROGRAMA PARA EL DESARROLLO PROFESIONAL DOCENTE (PRODEP) 5247	0.00	0.00	0.00	0.00	0.00	0.00	0.00	0.00	5,564,408.00	5,564,408.00	0.00	5,564,408.00	
V V V	PROGRAMA FORTALECIMIENTO DE LA CALIDAD EDUCATIVA (PFCE) 5267	0.00	0.00	0.00	0.00	0.00	0.00	0.00	13,735,003.00	13,735,003.00	0.00	0.00	13,735,003.00	
V V V	PROGRAMA DE APOYO PARA EL DESARROLLO DE LA EDUCACION SUPERIOR (PADES)	0.00	0.00	0.00	0.00	0.00	0.00	0.00	436,204.70	436,204.70	0.00	0.00	436,204.70	
V V V	888	0.00	0.00	0.00	0.00	0.00	0.00	0.00	0.00	0.00	0.00	0.00	0.00	
SUMA DEL MES		173,000,000.00	346,000,000.00	519,950,000.00	753,950,000.00	888,950,000.00	1,014,778,504.81	1,119,831,869.00	1,154,831,869.00	1,239,831,869.00	1,393,584,626.00	1,425,527,467.00	1,593,236,305.00	
SUMAS ACUMULADAS		173,000,000.00	346,000,000.00	519,950,000.00	753,950,000.00	888,950,000.00	1,014,778,504.81	1,119,831,869.00	1,154,831,869.00	1,239,831,869.00	1,393,584,626.00	1,425,527,467.00	1,593,236,305.00	
ACUMULADO DEL TRIMESTRE		173,000,000.00	346,000,000.00	519,950,000.00	753,950,000.00	888,950,000.00	1,014,778,504.81	1,119,831,869.00	1,154,831,869.00	1,239,831,869.00	1,393,584,626.00	1,425,527,467.00	1,593,236,305.00	

M. I. Juan Francisco Gómez Cardenas
 SRIO DE FINANZAS Y ADMINISTRACION

M. E. G. C. Aldo Zera Valenti
 DIRECTOR DE PLANEACION

M. C. Loreto Ibarra Goñiglez
 RCO

156,901,959.00 31,942,841.00 167,710,838.00
 1,456,940,714.70 1,488,883,555.70 1,656,594,393.70
 356,555,638.00

285,260,550.89

93,866,066.00

1,300,038,755.70

285,260,550.89

125,828,504.81

405,528,503.81

93,866,066.00

1,300,038,755.70

285,260,550.89

RECURSOS FEDERALES QUE SE RECIBIERON INCLUIDO SUBSIDIOS EXTRAORDINARIOS, EN EL ARTICULO 41 DEL PEF DEL PRESENTE EJERCICIO, PRESENTARSE EN LAS FRACCIONES I, II Y III, ASI MISMO EL ORGANISMO DE CONTROL INTERNO DE LA INSTITUCION SERA EL RESPONSABLE DE INFORMAR AL C. RECTOR(A) QUE SEA CORRECTA LA INFORMACION RELATIVA AL DESARROLLO DE ESTE PROGRAMA DE LOS FONDOS DE LOS RECURSOS ASIGNADOS PEF EN EL PRESENTE EJERCICIO

RECURSOS FEDERALES QUE RECIBEN UNIVERSIDADES E INSTITUCIONES DE EDUCACIÓN MEDIA SUPERIOR Y SUPERIOR
 Costo de la plantilla de personal
 En términos del artículo 41, fracción II del Decreto de Presupuesto de Egresos de la Federación para el Ejercicio Fiscal 2018
 La información presentada es acumulada al periodo que se reporta
 Periodo de Octubre - Diciembre / 2018

Universidad / Institución		Categoría	Tipo de personal	Fracción II						CUARTO TRIMESTRE 2018					
				Costo unitario bruto (pesos)		Número de plazas		Responsabilidad laboral		Ubiación		Costo total de la plantilla (Pesos)			
				Octubre	Noviembre	Diciembre	Octubre	Noviembre	Diciembre	Octubre	Noviembre	Diciembre	Octubre a Dic.		
U. A. de Nayarit	Administrativo	Administrativo	10,289	7,858	15,968	1,430	1,426	1,693	Nayarit	14,713,859	11,205,840	27,034,064	52,953,803		
✓✓✓	Auxiliar Administrativo	Administrativo	10,080	7,927	17,714	1,113	1,118	1,116	Nayarit	11,219,032	8,861,980	19,766,542	39,849,555		
✓✓✓	Especializado Técnico	Administrativo	11,954	9,912	20,457	508	509	526	Nayarit	6,072,628	5,045,142	10,760,470	21,876,238		
✓✓✓	Manual	Administrativo	10,256	7,154	15,271	501	520	694	Nayarit	5,138,088	3,779,883	10,597,915	19,455,865		
✓✓✓	Mandos Medios y Superiores	Directivo	8,128	8,075	14,523	299	309	384	Nayarit	2,430,210	2,495,308	6,576,663	10,502,192		
✓✓✓	H.S.M. *	Docente	400	379	712	24,243	24,151	29,801	Nayarit	9,690,524	8,149,510	21,211,063	40,051,097		
✓✓✓	Investigador	Docente	33,796	38,830	67,119	40	41	41	Nayarit	1,351,845	1,592,015	2,751,874	5,695,734		
✓✓✓	M.T.	Docente	13,413	9,771	21,021	20	20	33	Nayarit	266,259	185,421	693,693	1,157,373		
✓✓✓	T.C.	Docente	40,653	31,421	62,194	928	927	1,238	Nayarit	37,725,956	29,127,121	76,999,748	143,849,824		
										88,610,438.92	71,392,219.79	175,391,031.90	335,393,690.61		
										4to. TRIMESTRE DE OCTUBRE A DICIEMBRE DE 2018 (MILES PESOS)				335,393.69	
										ACUMULADO A DICIEMBRE 2018				1,158,828.34	

M. I. Juan Francisco Gómez Cardenas
 SRIO. DE FINANZAS Y ADMINISTRACIÓN

M. E. G. C. Aldo Zea Verdín
 DIRECTOR DE PLANEACIÓN

M. C. Jorge Ignacio Peña Gonzalez
 DIRECTOR

DESTINO DE LOS RECURSOS FEDERALES QUE RECIBEN UNIVERSIDADES E INSTITUCIONES DE EDUCACIÓN MEDIA SUPERIOR Y SUPERIOR

En términos del artículo 41, fracción III, del Decreto de Presupuesto de Egresos de la Federación para el Ejercicio Fiscal 2018

Desglose del gasto corriente de operación

La información presentada es acumulada al periodo que se reporta

Octubre - Diciembre 2018

Universidad / Institución		Programa	Fracción III											
			Materiales y Suministros			Servicios Generales			Otros			ACUMULADO A DICIEMBRE 2018		
			OCTUBRE	NOVIEMBRE	DICIEMBRE	OCTUBRE	NOVIEMBRE	DICIEMBRE	OCTUBRE	NOVIEMBRE	DICIEMBRE	Enero-Octubre	Enero-Nov.	Enero-Diciembre
U. A. de Nayarit	SUBSIDIOS FEDERALES PARA ORGANISMOS DESCENTRALIZADOS ESTATALES U006	1,120,900.87	684,969.72	2,412,662.63	7,090,802.83	2,431,519.18	6,604,665.45	555,074.01	67,337.49	32,239,886.62	389,968,918.91	393,152,745.30	434,409,860.00	
✓✓✓	CARRERA DOCENTE U040							3,149,202.00	0.00	0.00	6,450,860.00	6,450,860.00	6,450,860.00	
✓✓✓	APOYOS PARA LA ATENCIÓN DE PROBLEMAS ESTRUCTURALES DE LAS UPE U081							0.00	0.00	0.00	37,169,613.00	37,169,613.00	37,169,613.00	
✓✓✓	PROGRAMA PARA EL DESARROLLO PROFESIONAL DOCENTE (PRODEP) S247							0.00	0.00	0.00	5,564,408.00	5,564,408.00	5,564,408.00	
✓✓✓	PROGRAMA FORTALECIMIENTO DE LA CALIDAD EDUCATIVA (PFCE) S267							0.00	0.00	0.00	13,735,003.00	13,735,003.00	13,735,003.00	
✓✓✓	PROGRAMA DE APOYO PARA EL DESARROLLO DE LA EDUCACION SUPERIOR (PADES)							0.00	0.00	0.00	438,204.70	438,204.70	438,204.70	
✓✓✓	BBB							0.00	0.00	0.00	0.00	0.00	0.00	
SUMA DEL MES		1,120,900.87	684,969.72	2,412,662.63	7,090,802.83	2,431,519.18	6,604,665.45	3,704,276.01	67,337.49	32,239,886.62	453,325,007.61	456,508,834.00	497,766,048.70	
SUMAS ACUMULADAS		1,120,900.87	1,805,870.59	4,218,533.22	11,309,336.05	13,740,855.23	20,345,520.68	24,049,796.69	24,117,134.18	56,357,020.80	11,915,979.71	15,099,806.10	56,357,020.80	
ACUMULADO DEL TRIMESTRE				4,218,533.22		16,126,987.46				36,011,500.12			56,357,020.80	

M.I. Juan Francisco Gomez Cardenas
SRIO. DE FINANZAS Y ADMINISTRACIÓN

M. E. G. C. Aldo Zava Verdín
DIRECTOR DE PLANEACIÓN

M.C. Jorge Ignacio Peña Gonzalez
RECTOR



UNIVERSIDAD AUTONOMA DE NAYARIT
ESTADO DE NAYARIT
Estado de Situación Financiera

Ustr: lise
 Rep: rptEstadoSituacionFinanciera

Fecha y hora de Impresión | 17/ene./2019 | 03:38 p. m.

	2018	2017*	2018	2017*
ACTIVO			PASIVO	
ACTIVO CIRCULANTE	\$916,852,405.60	\$1,002,992,323.17	PASIVO CIRCULANTE	\$1,774,346,401.23
EFFECTIVO Y EQUIVALENTES	\$324,206,260.02	\$42,171,304.66	CUENTAS POR PAGAR A CORTO PLAZO	\$1,495,776,159.63
DERECHOS A RECIBIR EFECTIVO O EQUIVALENTES	\$560,311,769.54	\$928,794,440.88	DOCUMENTOS POR PAGAR A CORTO PLAZO	\$278,570,241.60
DERECHOS A RECIBIR BIENES O SERVICIOS	\$32,173,868.53	\$31,866,059.92	PORCIÓN A CORTO PLAZO DE LA DEUDA PÚBLICA A L	\$0.00
INVENTARIOS	\$0.00	\$0.00	TÍTULOS Y VALORES A CORTO PLAZO	\$0.00
ALMACENES	\$160,507.51	\$160,507.51	PASIVOS DIFERIDOS A CORTO PLAZO	\$0.00
ESTIMACIÓN POR PÉRDIDA O DETERIORO DE ACTIVO:	\$0.00	\$0.00	FONDOS Y BIENES DE TERCEROS EN GARANTÍA Y/O /	\$0.00
OTROS ACTIVOS CIRCULANTES	\$0.00	\$0.00	PROVISIONES A CORTO PLAZO	\$0.00
Total de Activos Circulantes	\$916,852,405.60	\$1,002,992,323.17	Otros Pasivos a Corto Plazo	\$0.00
			Total de Pasivos Circulantes	\$1,774,346,401.23
ACTIVO NO CIRCULANTE	\$556,560,161.67	\$485,067,218.96	PASIVO NO CIRCULANTE	\$37,497,407.70
INVERSIONES FINANCIERAS A LARGO PLAZO	\$0.00	\$0.00	CUENTAS POR PAGAR A LARGO PLAZO	\$0.00
DERECHOS A RECIBIR EFECTIVO O EQUIVALENTES A L	-\$33,253.66	-\$160,000.00	DOCUMENTOS POR PAGAR A LARGO PLAZO	\$37,497,407.70
BIENES INMUEBLES, INFRAESTRUCTURA Y CONSTRU	\$93,283,684.00	\$1,449,363.41	DEUDA PÚBLICA A LARGO PLAZO	\$0.00
BIENES MUEBLES	\$449,614,051.29	\$360,446,908.89	PASIVOS DIFERIDOS A LARGO PLAZO	\$0.00
ACTIVOS INTANGIBLES	\$13,695,680.04	\$123,330,946.66	FONDOS Y BIENES DE TERCEROS EN GARANTÍA Y/O /	\$0.00
DEPRECIACIÓN, DETERIORO Y AMORTIZACIÓN ACUMI	\$0.00	\$0.00	PROVISIONES A LARGO PLAZO	\$0.00
ACTIVOS DIFERIDOS	\$0.00	\$0.00	Total de Pasivos No Circulantes	\$37,497,407.70
ESTIMACIÓN POR PÉRDIDA O DETERIORO DE ACTIVO:	\$0.00	\$0.00	Total de Pasivos	\$1,811,843,808.93
OTROS ACTIVOS NO CIRCULANTES	\$0.00	\$0.00	HACIENDA PÚBLICA/ PATRIMONIO	
Total de Activos No Circulantes	\$556,560,161.67	\$485,067,218.96	HACIENDA PÚBLICA/PATRIMONIO CONTRIBUIDO	\$409,891,536.89
Total de Activos	\$1,473,412,567.27	\$1,488,059,542.13	APORTACIONES	-\$409,911,492.65
			DONACIONES DE CAPITAL	\$0.00
			ACTUALIZACIÓN DE LA HACIENDA PÚBLICA/PATRIMONIO	\$0.00
			HACIENDA PÚBLICA /PATRIMONIO GENERADO	-\$748,322,778.55
			RESULTADOS DEL EJERCICIO (AHORRO/ DESAHORRO)	-\$78,857,451.62
			RESULTADOS DE EJERCICIOS ANTERIORES	-\$669,487,168.34
			REVALUOS	\$0.00
			RESERVAS	\$0.00
			RECTIFICACIONES DE RESULTADOS DE EJERCICIOS A	\$21,841.41
			EXCESO O INSUFICIENCIA EN LA ACTUALIZACIÓN DE LA I	\$0.00
			RESULTADO POR POSICIÓN MONETARIA	\$0.00
			RESULTADO POR TENENCIA DE ACTIVOS NO MONETA	\$0.00



UNIVERSIDAD AUTONOMA DE NAYARIT
ESTADO DE NAYARIT
Estado de Situación Financiera

Fecha y hora de Impresión | 17/ene./2019 | 03:38 p. m.


Usr: lise
Rep: rptEstadoSituacionFinanciera

Al 31/dic./2018

	2018	2017*
Total Hacienda Pública/Patrimonio	-\$338,431,241.66	-\$272,299,000.41
Total de Pasivo y Hacienda Pública/Patrimonio	\$1,473,412,567.27	\$1,488,059,542.13


"Bajo protesta de decir verdad declaramos que los Estados Financieros y sus notas, son razonablemente correctos y son responsabilidad del emisor".

M.C. IGNACIO PEÑA GONZALEZ
RECTOR



MTRO. RICARDO GOMEZ ALVAREZ
DIRECTOR DE EGRESOS

M.I. JUAN FRANCISCO GOMEZ CARDENAS
SRIO. DE FINANZAS Y ADMINISTRACION



MTRO. JUAN CARLOS MARISCAL HARO
DIRECTOR DE INGRESOS



UNIVERSIDAD AUTONOMA DE NAYARIT
ESTADO DE NAYARIT
Estado de Origen y Aplicacion de Recursos
Del 01/ene./2018 al 31/dic./2018

Usu: Ilse
Rep: rptEstadoOrigenAplicacion

Fecha y hora de Impresión 17/ene./2019 03:12 p. m.

ORIGEN DE LOS RECURSOS

APROVECHAMIENTOS DE TIPO CORRIENTE	\$72,315,206.00
INGRESOS POR VENTA DE BIENES Y SERVICIOS	\$93,805,402.82
PARTICIPACIONES Y APORTACIONES	\$89,401,663.55
TRANSFERENCIAS, ASIGNACIONES, SUBSIDIOS Y OTRAS A	\$1,872,790,664.65
INGRESOS FINANCIEROS	\$1,602,587.44
OTROS INGRESOS Y BENEFICIOS VARIOS	\$2,077,647.76
Disminuciones del Activo	\$2,967,409,497.15
Incrementos del Pasivo	\$4,520,912,936.17
Incrementos del Patrimonio	-\$215,259,953.35
TOTAL ORIGEN	\$9,405,055,652.19

APLICACIÓN DE LOS RECURSOS

SERVICIOS PERSONALES	\$1,503,474,452.40
MATERIALES Y SUMINISTROS	\$37,317,694.62
SERVICIOS GENERALES	\$186,952,870.42
AYUDAS SOCIALES	\$26,176,643.01
PENSIONES Y JUBILACIONES	\$446,101,048.11
DONATIVOS	\$8,071,961.11
Inversión Pública no Capitalizable	\$2,723,925.52
Incrementos del Activo	\$4,116,615,804.40
Disminuciones del Pasivo	\$2,611,671,475.10
Disminuciones del Patrimonio	\$44,308,907.94
EXISTENCIA EN EFECTIVO Y EQUIVALENTES AL	\$421,630,367.99
TOTAL APLICACIÓN	\$9,405,045,150.62

M.C. IGNACIO PENA GONZALEZ

RECTOR

MTRO. RICARDO GOMEZ ALVAREZ

DIRECTOR DE EGRESOS

M.I. JUAN FRANCISCO GOMEZ CARDENAS

SRIO. DE FINANZAS Y ADMINISTRACION

MTRO. JUAN CARLOS MARISCAL HARO

DIRECTOR DE INGRESOS

DESTINO DE LOS RECURSOS FEDERALES QUE RECIBEN UNIVERSIDADES E INSTITUCIONES DE EDUCACIÓN MEDIA SUPERIOR Y SUPERIOR.

En términos del artículo 41, fracción I del Decreto de Presupuesto de Egresos de la Federación para el Ejercicio Fiscal 2018.

Programas y cumplimiento de metas.

La información presentada es acumulada al periodo que se reporta.

Octubre- Diciembre 2018.

Fracción 4to. Trimestre 2018

Universidad/ Institución	Ciclo Escolar	Inicio ó Fin	Número de Alumnos	Nivel Educativo (Media Superior o Superior)	Tipo de Servicio o Subsistema	OCT-DIC
--------------------------	---------------	--------------	-------------------	---	-------------------------------	---------

Universidad Autónoma de Nayarit

2017-2018

2017-2018

Fin

Fin

11561


17493


Media Superior


Superior

Preparatoria

Licenciatura


 M.I. Juan Francisco Gómez Cardenas
 SRIO. DE FINANZAS Y ADMINISTRACIÓN


 M. E. G. C. Aldo Zea Verdín
 DIRECTOR DE PLANEACIÓN


 M.C. Jorge Ignacio Peña Gonzalez
 RECTOR