



RECIBIDO
13 ABR 2018

DIRECCIÓN GENERAL DE EDUCACIÓN SUPERIOR UNIVERSITARIA
DIRECCIÓN DE SERVICIO A UNIVERSIDADES
SUBDIRECCIÓN DE GESTIÓN Y PLANEACIÓN
DEPARTAMENTO DE ANÁLISIS FINANCIERO Y PRESUPUESTAL
DR. SALVADOR MALO ALVAREZ
DIRECTOR GENERAL DE EDUCACIÓN SUPERIOR UNIVERSITARIA
PRESENTE.

Por medio del presente y en atención a lo establecido en el Artículo 42 del Presupuesto de Egresos de la Federación para el Ejercicio Fiscal 2018, me permito enviar a usted la siguiente información en los términos establecidos para tal fin; detallados de la siguiente manera:

- I. Los programas a los que se destinen los recursos y el cumplimiento de las metas correspondientes;
- II. El costo de la plantilla de personal docente, no docente, administrativo y manual identificando las distintas categorías y los tabuladores de sueldos por puesto, responsabilidad laboral y su lugar de ubicación;
- III. Desglose del gasto corriente destinado a su operación
- IV. Información sobre matrícula de inicio y fin de cada ciclo escolar

Se anexa al presente los formatos que contienen la información citada anteriormente, así mismo el CD con la misma información.

Cabe señalar que la información contenida en los formatos antes mencionados, corresponde al 1er. Trimestre (Enero-Marzo), del ejercicio fiscal 2018.

Sin más por el momento, me despido de usted quedando a sus órdenes para cualquier comentario al respecto.

RECIBIDO
13 ABR 2018
SUBSECRETARÍA DE EDUCACIÓN SUPERIOR
DIRECCIÓN GENERAL DE EDUCACIÓN SUPERIOR UNIVERSITARIA

10:52
ale

ATENTAMENTE
"POR LO NUESTRO A LO UNIVERSAL"

MTRO. JORGE IGNACIO PEÑA GONZALEZ
RECTOR

SUBSECRETARÍA DE EDUCACIÓN SUPERIOR
17 ABR 2018
HORA: 12:33
RECIBIDO
UNIVERSIDAD AUTÓNOMA DE NAYARIT

RECTORÍA

c.c.p.- Dr. Rodolfo Tuirán Gutiérrez.- Subsecretario de Educación Superior.
c.c.p.- Mtro. Juan Francisco Gómez Cárdenas.- Secretario de Finanzas de la UAN
c.c.p.- Archivo



RECURSOS FEDERALES QUE RECIBEN UNIVERSIDADES E INSTITUCIONES DE EDUCACIÓN MEDIA SUPERIOR Y SUPERIOR

Costo de la plantilla de personal

En términos del artículo 41, fracción II del Decreto de Presupuesto de Egresos de la Federación para el Ejercicio Fiscal 2018

La información presentada es acumulada al período que se reporta

Período de Enero - Marzo / 2018

Fracción II										PRIMER TRIMESTRE 2018				
Estructura de la Plantilla										Costo total de la plantilla (Pesos)				
Universidad / Institución	Categoría	Tipo de personal	Costo unitario bruto (pesos)			Número de plazas			Responsabilidad laboral	Ubicación	Enero	Febrero	Marzo	Acumulado Enero-Marzo
			Enero	Febrero	Marzo	Enero	Febrero	Marzo						
U. A. de Nayarit	Administrativo	Administrativo	18,422.78	18,183.82	14,513.71	1,545	1,542	1,319		Nayarit	28,463,196	24,905,847	19,143,586	72,512,630
U. A. de Nayarit	Auxiliar Administrativo	Administrativo	18,036.80	18,776.80	14,959.57	1,080	1,086	1,011		Nayarit	20,558,812	18,219,683	15,124,129	53,902,624
U. A. de Nayarit	Especializado Técnico	Administrativo	23,018.68	20,027.03	17,438.51	464	462	446		Nayarit	10,680,868	9,252,486	7,777,575	27,710,930
U. A. de Nayarit	Manual	Administrativo	17,103.70	15,236.72	13,796.49	646	600	496		Nayarit	11,048,890	9,999,134	8,428,164	27,077,289
U. A. de Nayarit	Medios Medios y Superiores	Directivo	19,543.91	18,208.82	14,380.45	342	348	270		Nayarit	6,684,016	6,335,973	3,682,721	16,702,710
U. A. de Nayarit	H.G.M. *	Docente	729.84	822.07	436.29	32,122	32,528	24,927		Nayarit	23,443,628	20,235,136	10,875,525	54,554,290
U. A. de Nayarit	Investigador	Docente	54,835.76	45,841.99	60,682.36	44	44	44		Nayarit	2,403,973	2,008,230	2,670,024	7,082,227
U. A. de Nayarit	M.T.	Docente	21,773.33	19,109.05	15,996.98	28	28	17		Nayarit	609,653	326,067	271,948	1,410,689
U. A. de Nayarit	T.C.	Docente	48,149.75	41,710.06	39,310.05	1,257	1,243	925		Nayarit	60,524,240	51,845,600	36,381,798	148,751,638
Total			222,414.61	183,514.61	191,514.38	5,408	5,383	4,498			184,418,380.02	142,986,339.25	102,536,270.49	409,941,089.76
										1er TRIMESTRE DE ENERO A MARZO DE 2018 (MILES PESOS)			409,941.58	
										ACUMULADO A MARZO 2018			409,941.58	

DESTINO DE LOS RECURSOS FEDERALES QUE RECIBEN UNIVERSIDADES E INSTITUCIONES DE EDUCACIÓN MEDIA SUPERIOR Y SUPERIOR

En términos del artículo 41, fracción III, del Decreto de Presupuesto de Egresos de la Federación para el Ejercicio Fiscal 2018

Desglose del gasto corriente de operación

La información presentada es acumulada al periodo que se reporta

Enero - Marzo 2018

		Fracción III									PRIMER TRIMESTRE 2018		
Universidad / Institución	Programa	Materiales y Suministros			Servicios Generales			Otros			ACUMULADO A MARZO 2018		
		ENERO	FEBRERO	MARZO	ENERO	FEBRERO	MARZO	ENERO	FEBRERO	MARZO	Enero	Enero-Febrero	Enero-Marzo
U. A. de Nayarit	SUBSIDIOS FEDERALES PARA ORGANISMOS DESCENTRALIZADOS ESTATALES U006	58,095.01	201,320.71	309,341.73	670,364.95	1,563,091.92	1,527,546.63	15,459,876.08	15,531,963.12	38,491,638.79	16,188,336.04	33,484,711.79	73,813,338.94
✓✓✓	CARRERA DOCENTE U040							0.00	0.00	0.00	0.00	0.00	0.00
✓✓✓	APOYOS PARA LA ATENCIÓN DE PROBLEMAS ESTRUCTURALES DE LAS UPE U081							0.00	0.00	0.00	0.00	0.00	0.00
✓✓✓	PROGRAMA PARA EL DESARROLLO PROFESIONAL DOCENTE (PRODEP) S247							0.00	0.00	0.00	0.00	0.00	0.00
✓✓✓	PROGRAMA FORTALECIMIENTO DE LA CALIDAD EDUCATIVA (PFCE) S267							0.00	0.00	0.00	0.00	0.00	0.00
✓✓✓	AAA							0.00	0.00	0.00	0.00	0.00	0.00
✓✓✓	BBB							0.00	0.00	0.00	0.00	0.00	0.00
	SUMA DEL MES	58,095.01	201,320.71	309,341.73	670,364.95	1,563,091.92	1,527,546.63	15,459,876.08	15,531,963.12	38,491,638.79	16,188,336.04	33,484,711.79	73,813,338.94
	SUMAS ACUMULADAS	58,095.01	259,415.72	568,757.45	1,239,122.40	2,802,214.32	4,329,860.95	19,789,737.03	35,321,700.15	73,813,338.94	16,188,336.04	33,484,711.79	73,813,338.94
	ACUMULADO DEL TRIMESTRE			568,757.45			3,761,103.50			69,483,477.99			73,813,338.94



UNIVERSIDAD AUTONOMA DE NAYARIT
NAYARIT

Estado de Situación Financiera
Al 31/mar./2018

Fecha y 12/abr./2018
hora de Impresión 01:20 p. m.

Usu: isa
Rep: rptEstadoSituacionFinanciera

ACTIVO	2018	PASIVO	2018
ACTIVO CIRCULANTE	\$1,172,568,460.53	PASIVO CIRCULANTE	\$1,674,441,845.74
EFFECTIVO Y EQUIVALENTES	\$206,731,899.66	CUENTAS POR PAGAR A CORTO PLAZO	\$1,302,395,413.14
DERECHOS A RECIBIR EFECTIVO O EQUIVALENTES	\$933,501,722.80	DOCUMENTOS POR PAGAR A CORTO PLAZO	\$372,046,432.60
DERECHOS A RECIBIR BIENES O SERVICIOS	\$32,174,330.56	PORCIÓN A CORTO PLAZO DE LA DEUDA PÚBLICA A L/	\$0.00
INVENTARIOS	\$0.00	TÍTULOS Y VALORES A CORTO PLAZO	\$0.00
ALMACENES	\$160,507.51	PASIVOS DIFERIDOS A CORTO PLAZO	\$0.00
ESTIMACIÓN POR PÉRDIDA O DETERIORO DE ACTIVO:	\$0.00	FONDOS Y BIENES DE TERCEROS EN GARANTÍA Y/O /	\$0.00
OTROS ACTIVOS CIRCULANTES	\$0.00	PROVISIONES A CORTO PLAZO	\$0.00
Total de Activos Circulantes	\$1,172,568,460.53	OTROS PASIVOS A CORTO PLAZO	\$0.00
		Total de Pasivos Circulantes	\$1,674,441,845.74
ACTIVO NO CIRCULANTE	\$486,009,823.91	PASIVO NO CIRCULANTE	\$37,497,407.70
INVERSIONES FINANCIERAS A LARGO PLAZO	\$0.00	CUENTAS POR PAGAR A LARGO PLAZO	\$0.00
DERECHOS A RECIBIR EFECTIVO O EQUIVALENTES A I	\$160,000.00	DOCUMENTOS POR PAGAR A LARGO PLAZO	\$37,497,407.70
BIENES INMUEBLES, INFRAESTRUCTURA Y CONSTRU	\$1,728,555.74	DEUDA PÚBLICA A LARGO PLAZO	\$0.00
BIENES MUEBLES	\$361,049,053.51	PASIVOS DIFERIDOS A LARGO PLAZO	\$0.00
ACTIVOS INTANGIBLES	\$123,392,214.66	FONDOS Y BIENES DE TERCEROS EN GARANTÍA Y/O /	\$0.00
DEPRECIACIÓN, DETERIORO Y AMORTIZACIÓN ACUMI	\$0.00	PROVISIONES A LARGO PLAZO	\$0.00
ACTIVOS DIFERIDOS	\$0.00	Total de Pasivos No Circulantes	\$37,497,407.70
ESTIMACIÓN POR PÉRDIDA O DETERIORO DE ACTIVO:	\$0.00		
OTROS ACTIVOS NO CIRCULANTES	\$0.00	Total de Pasivos	\$1,711,939,253.44
Total de Activos No Circulantes	\$486,009,823.91	HACIENDA PÚBLICA/ PATRIMONIO	
Total de Activos	\$1,658,578,284.44	HACIENDA PÚBLICA/PATRIMONIO CONTRIBUIDO	\$409,911,492.65
		APORTACIONES	\$409,911,492.65
		DONACIONES DE CAPITAL	\$0.00
		ACTUALIZACIÓN DE LA HACIENDA PÚBLICA/PATRIMON	\$0.00
		HACIENDA PÚBLICA /PATRIMONIO GENERADO	-\$463,272,461.65
		RESULTADOS DEL EJERCICIO (AHORRO/ DESAHORRO)	\$214,351,875.56
		RESULTADOS DE EJERCICIOS ANTERIORES	-\$743,807,410.25
		REVALÚOS	\$0.00
		RESERVAS	\$0.00
		RECTIFICACIONES DE RESULTADOS DE EJERCICIOS A	\$21,841.41
		EXCESO O INSUFICIENCIA EN LA ACTUALIZACIÓN DE LA I	\$0.00
		RESULTADO POR POSICIÓN MONETARIA	\$0.00
		RESULTADO POR TENENCIA DE ACTIVOS NO MONETA	\$0.00



UNIVERSIDAD AUTONOMA DE NAYARIT
NAYARIT


Estado de Situación Financiera
Al 31/mar./2018

Usc: lisa
Rep: rptEstadoSituacionFinanciera


Fecha y hora de Impresión | 12/abr./2018
01:20 p. m.

2018

Total Hacienda Pública/Patrimonio	-53,360,969.00
Total de Pasivo y Hacienda Pública/Patrimonio	\$1,658,578,284.44


M.I. JUAN FRANCISCO GOMEZ CARDENAS
SRIO. DE FINANZAS Y ADMINISTRACION

MTRO. JUAN CARLOS MARISCAL HARO
DIRECTOR DE INGRESOS


MTRO. RICARDO GOMEZ ALVAREZ
DIRECTOR DE EGRESOS



UNIVERSIDAD AUTONOMA DE NAYARIT
NAYARIT

Estado de Origen y Aplicacion de Recursos

Del 01/abr./2018 al 31/mar./2018

Usu: supervisor
Rep: rptEstadoOrigenAplicacion

Fecha y hora de Impresión 12/abr./2018 01:14 p. m.

ORIGEN DE LOS RECURSOS

INGRESOS POR VENTA DE BIENES Y SERVICIOS	\$10,654,585.79
PARTICIPACIONES Y APORTACIONES	\$361,000.00
TRANSFERENCIAS, ASIGNACIONES, SUBSIDIOS Y OTRAS A	\$583,267,185.10
INGRESOS FINANCIEROS	\$52,324.02
OTROS INGRESOS Y BENEFICIOS VARIOS	\$544,437.22
Disminuciones del Activo	\$595,670,567.28
Incrementos del Pasivo	\$2,331,524,039.37
Incrementos del Patrimonio	-\$261,492,199.46
TOTAL ORIGEN	\$3,260,581,939.32

APLICACIÓN DE LOS RECURSOS


SERVICIOS PERSONALES	\$267,560,418.41
MATERIALES Y SUMINISTROS	\$3,500,957.28
SERVICIOS GENERALES	\$7,200,837.17
AYUDAS SOCIALES	\$1,704,455.24
PENSIONES Y JUBILACIONES	\$100,556,255.27
DONATIVOS	\$4,933.20
Incrementos del Activo	\$2,047,516,952.06
Disminuciones del Pasivo	\$619,584,785.93
Disminuciones del Patrimonio	\$6,220,645.10
EXISTENCIA EN EFECTIVO Y EQUIVALENTES AL	\$206,792,839.14
TOTAL APLICACION	\$3,260,642,678.80


M.I. JUAN FRANCISCO GOMEZ CARDENAS

SRIO. DE FINANZAS Y ADMINISTRACION


MTRO. JUAN CARLOS MARISCAL HARO

DIRECTOR DE INGRESOS


MTRO. RICARDO GOMEZ ALVAREZ

DIRECTOR DE EGRESOS

DESTINO DE LOS RECURSOS FEDERALES QUE RECIBEN UNIVERSIDADES E INSTITUCIONES DE EDUCACIÓN MEDIA SUPERIOR Y SUPERIOR.

En términos del artículo 41, fracción I del Decreto de Presupuesto de Egresos de la Federación para el Ejercicio Fiscal 2018.

Programas y cumplimiento de metas.

La información presentada es acumulada al periodo que se reporta.

Enero- Marzo 2018.

Fracción 1er. Trimestre 2018

Universidad/ Institución	Ciclo Escolar	Inicio ó Fin	Número de Alumnos	Nivel Educativo (Media Superior o Superior)	Tipo de Servicio o Subsistema	Enero-Marzo
Universidad Autónoma de Nayarit	2017-2018	A la fecha	11999	Media Superior	Preparatoria	
	2017-2018	A la fecha	16973	Superior	Licenciatura	