



UNIVERSIDAD AUTÓNOMA
DE NAYARIT



Tepic Nayarit a 05 de mayo de 2020.
RUAN/328/2020.

**LIC. SALVADOR CABRERA CORNEJO
ENCARGADO POR MINISTERIO DE LA LEY
DEL DESPACHO DE LA AUDITORÍA SUPERIOR
DEL ESTADO DE NAYARIT**

ACUSE

Mediante el presente, remito a usted el Informe de Avance de Gestión Financiera, correspondiente al primer trimestre del ejercicio 2020, de conformidad con lo establecido en el artículo 31, apartado B de la Ley de Fiscalización y Rendición de Cuentas del Estado de Nayarit:

- I. El flujo contable de ingresos y egresos del trimestre del que se informe.
- II. El avance del cumplimiento de los programas con base en los indicadores aprobados en el Presupuesto de Egresos correspondiente.
- III. Tratándose de los balances presupuestarios de recursos disponibles negativos, a que hace referencia la Ley de Disciplina Financiera de las Entidades Federativas y los Municipios, contendrá el avance de las acciones tendientes a recuperar el presupuesto sostenible de recursos disponibles.
- IV. El número, nombre y ubicación de las obras y acciones realizadas, indicando la inversión aprobada, los recursos ejercidos, y los saldos generados; así como el avance físico y financiero de cada uno de ellas.
- V. En caso de aumento o creación de gasto al presupuesto de egresos, revelará la fuente de ingresos con la que se haya pagado el nuevo gasto, distinguiendo el gasto etiquetado y no etiquetado.
- VI. La información detallada de cada financiamiento u obligación contraída por los entes públicos, incluyendo como mínimo, el importe, tasa, plazo, comisiones y demás accesorios pactados.
- VII. La información detallada de las obligaciones a corto plazo contraídas en los términos del Capítulo II, Título Tercero, de la Ley de Disciplina Financiera de las Entidades Federativas y los Municipios, incluyendo por lo menos importe, tasas, plazo, comisiones y cualquier costo relacionado. Adicionalmente, deberá incluir la tasa efectiva de las Obligaciones a corto plazo a que hace referencia el artículo 26, fracción IV, de la Ley en cita, calculada conforme a la metodología que para tal efecto emita la Secretaría de Hacienda y Crédito Público. VIII. Incluir la información relativa al cumplimiento de los convenios en materia de Deuda Estatal Garantizada.

Adicionalmente, se incluye el contenido presentado en archivo digital.

Sin más por el momento, a provecho la ocasión para saludarlo.

ATENTAMENTE

“POR LO NUESTRO A LO UNIVERSAL”

MTRO. JORGE IGNACIO PEÑA GONZÁLEZ
RECTOR



Se anexa un engargolado

✓ c.p.- Archivo



Rectoría

Torre de Rectoría, 4to. Piso
Ciudad de la Cultura "Amado Nervo"
C. P. 63000 Tepic, Nayarit



(311) 211-88-01



rector@uan.edu.mx

UNIVERSIDAD AUTONOMA DE NAYARIT
Estado de Flujos de Efectivo
Del 1 de Enero al 31 de Marzo de 2020 y 2019
(Pesos)

Concepto	2020	2019
Flujos de Efectivo de las Actividades de Operación		
Origen	808,198,104	2,559,778,778
Impuestos	40	155,416
Cuotas y Aportaciones de Seguridad Social	0	0
Contribuciones de mejoras	0	0
Derechos	0	0
Productos	26,506	2,380,079
Aprovechamientos	0	0
Ingresos por Venta de Bienes y Prestación de Servicios	17,027,743	112,136,221
Participaciones, Aportaciones, Convenios, Incentivos Derivados de la Colaboración Fiscal y Fondos Distintos de Aportaciones	504,392	46,824,365
Transferencias, Asignaciones, Subsidios y Subvenciones, y Pensiones y Jubilaciones	790,636,453	2,368,273,697
Otros Orígenes de Operación	0	0
Aplicación	720,044,101	2,415,524,693
Servicios Personales	389,626,103	1,484,269,960
Materiales y Suministros	3,148,928	42,462,398
Servicios Generales	16,163,740	124,686,361
Transferencias Internas y Asignaciones al Sector Público	0	0
Transferencias al resto del Sector Público	0	0
Subsidios y Subvenciones	0	0
Ayudas Sociales	2,548,500	24,165,743
Pensiones y Jubilaciones	114,430,638	477,603,944
Transferencias a Fideicomisos, Mandatos y Contratos Análogos	0	0
Transferencias a la Seguridad Social	0	0
Donativos	0	8,261,703
Transferencias al Exterior	0	0
Participaciones	0	0
Aportaciones	0	0
Convenios	0	0
Otras Aplicaciones de Operación	195,238,193	254,154,563
Flujos Netos de Efectivo por Actividades de Operación	88,151,003	144,254,085
Flujos de Efectivo de las Actividades de Inversión		
Origen	0	0
Bienes Inmuebles, Infraestructura y Construcciones en Proceso	0	0
Bienes Muebles	0	0
Otros Orígenes de Inversión	0	0
Aplicación	3,883,728	74,784,663
Bienes Inmuebles, Infraestructura y Construcciones en Proceso	2,184,077	55,078,162
Bienes Muebles	1,699,651	19,256,210
Otras Aplicaciones de Inversión	0	448,291
Flujos Netos de Efectivo por Actividades de Inversión	-3,883,728	-74,784,663
Flujo de Efectivo de las Actividades de Financiamiento		
Origen	0	0
Endeudamiento Neto	0	0
Interno	0	0
Externo	0	0
Otros Orígenes de Financiamiento	0	0
Aplicación	0	0
Servicios de la Deuda	0	0
Interno	0	0
Externo	0	0
Otras Aplicaciones de Financiamiento	0	0
Flujos netos de Efectivo por Actividades de Financiamiento	0	0
Incremento/Disminución Neta en el Efectivo y Equivalentes al Efectivo	84,267,275	69,469,422
Efectivo y Equivalentes al Efectivo al inicio del Ejercicio	203,598,550	134,128,128
Efectivo y Equivalentes al Efectivo al final del Ejercicio	287,865,825	203,598,550

Bajo protesta de decir verdad declaramos que los Estados Financieros y sus Notas son razonablemente correctos y responsabilidad del emisor

MTRO. JORGE IGNACIO PEÑA GONZALEZ
 RÉCTOR

MDH. MARTHA LIZBETH CASTRO TALAMANTES
 SECRETARIA DE FINANZAS Y ADMINISTRACIÓN


MA. DINORA MEMIL CURVAS MARMOLEJO
 DIRECTORA DE EGRESOS


MF. JUAN CARLOS MASCAL INIRO
 DIRECTOR DE INGRESOS

MCA. XIMENA MEJIA MORENO
 ENCARGADA DE CONTABILIDAD Y CUENTA PUBLICA

UNIVERSIDAD AUTONOMA DE NAYARIT
 CUMPLIMIENTO DE LOS PROGRAMAS CON BASE DE LOS INDICADORES APROBADOS
 Del 01 de Enero al 31 de Marzo de 2020


PROYECTO	GASTO POR TRIMESTRE	% AVANCE	INDICADORES
Programa de Fortalecimiento a la Calidad Educativa PFCE 2019	439,650.60	4.92	Porcentaje de profesores de tiempo completo que imparten tutorías. Porcentaje de profesores de tiempo completo con posgrado. Porcentaje de matrícula de calidad de posgrado
Programa de Apoyo al Desarrollo de la Educación Superior PADES 2019	325,954.25	26.90	Porcentaje de profesores de tiempo completo con posgrado. Porcentaje de matrícula de calidad de posgrado Porcentaje de profesores de tiempo completo que imparten tutorías.
Impuesto especial del 12% administrado por el patronato de la Universidad Autónoma de Nayarit 2020	1,547,593.00	2.13	Porcentaje de profesores de tiempo completo con posgrado. Porcentaje de profesores de tiempo completo que imparten tutorías.
Impuesto especial del 12% administrado por el patronato de la Universidad Autónoma de Nayarit 2019	1,748,703.42	2.24	Porcentaje de profesores de tiempo completo con posgrado. Porcentaje de profesores de tiempo completo que imparten tutorías.
Programa para el Desarrollo Profesional Docente de tipo superior PRODEP 2018	1,147,196.57	20.62	Porcentaje de profesores de tiempo completo con perfil deseable registrado en el PRODEP Porcentaje de profesores de tiempo completo con posgrado. Porcentaje de profesores de tiempo completo en el Sistema Nacional de Investigadores
Programa para el Desarrollo Profesional Docente de tipo superior PRODEP 2019	134,929.84	2.47	Porcentaje de profesores de tiempo completo con perfil deseable registrado en el PRODEP Porcentaje de profesores de tiempo completo con posgrado. Porcentaje de profesores de tiempo completo en el Sistema Nacional de Investigadores
Escuelas al Cien	597,186.38	5.88	Porcentaje de profesores de tiempo completo que imparten tutorías.


 M.D.H. MARTA LIZBETH CASTRO TALAMANTES
 SECRETARÍA DE FINANZAS Y ADMINISTRACIÓN


 M.E.G. CALDO ZEA VERDIN
 DIRECTOR DE LA UNIDAD DE DESARROLLO INSTITUCIONAL

UNIVERSIDAD AUTONOMA DE NAYARIT
RELACION DE LAS OBRAS Y ACCIONES REALIZADAS
DEL 1 DE ENERO AL 31 DE MARZO DEL 2020

NÚMERO DE LA OBRA	NOMBRE	UBICACIÓN DE OBRAS	ACCIONES REALIZADAS	MONTO CONTRATADO	RECURSOS DEVENGADOS
UAN-DRM-OP-026-2018	MANTENIMIENTO DE AULAS EN EDIFICIO A, EN LA UNIDAD ACADÉMICA PREPARATORIA No. 9, CCT 18UBH0023N; VILLA HIDALGO, SANTIAGO IXCUINTLA	UNIDAD ACADÉMICA PREPARATORIA NO. 09 DE VILLA HIDALGO	Mantenimiento de aulas	\$ 321,321.14	\$ 166,671.48
UAN-DRM-OP-029-2018	CONSTRUCCION DE CANCHA DE USOS MULTIPLES EN LA UNIDAD ACADÉMICA PREPARATORIA No. 1, CCT 18UBH0015E; TEPIC	CIUDAD DE LA CULTURA	Construcción de cancha de usos múltiples	\$ 943,371.25	\$ 500,396.42
UAN-DRM-OP-030-2018	MANTENIMIENTO EN AULAS DEL EDIFICIO A EN LA UNIDAD ACADÉMICA PREPARATORIA No. 7, CCT 18UBH0006X; COMPOSTELA	UNIDAD ACADÉMICA PREPARATORIA NO. 07 DE COMPOSTELA	Mantenimiento de aulas	\$ 214,583.45	\$ 103,990.23
UAN-DRM-OP-031-2018	CONSTRUCCION DE EXPLANADA CON CUBIERTA METÁLICA (1RA ETAPA) EN LA UNIDAD ACADÉMICA PREPARATORIA No. 13, CCT 18UBH0009U; TEPIC	CIUDAD DE LA CULTURA	Construcción de cancha de usos múltiples	\$ 213,108.00	\$ 63,932.40
UAN-DRM-OP-032-2018	MANTENIMIENTO DE AULAS EN LA UNIDAD ACADÉMICA PREPARATORIA No. 6, CCT 18UBH0020Q; IXTLAN DEL RIO	UNIDAD ACADÉMICA PREPARATORIA NO. 06 DE IXTLAN DEL RIO	Mantenimiento de aulas	\$ 208,830.60	\$ 203,464.82
UAN-DRM-OP-039-2018	REHABILITACION DE TECHUMBRE LIGERA METALICA EN TALLERES Y LABORATORIOS, CCT 18UBH0019A, TECUALA	UNIDAD ACADÉMICA PREPARATORIA NO. 04 TECUALA	Mantenimiento de laboratorios	\$ 214,166.67	\$ 120,447.46
UAN-DRM-OP-033-2018	REHABILITACION DE IMPERMEABILIZANTE EN LOSA DE AZOTEA Y PLAFONES DE LOSA DE CONCRETO EN EDIFICIO DE AULAS EN LA UNIDAD ACADÉMICA PREPARATORIA No. 8, CCT 18UBH0002A; AHUACATLAN	UNIDAD ACADÉMICA PREPARATORIA NO. 08 DE AHUACATLAN	Impermeabilización de azotea y rehabilitación de losa	\$ 176,918.30	\$ 172,634.37
UAN-DRM-OP-022-2019	CONSTRUCCIÓN DE EDIFICIO DE DOCENCIA UNIVERSITARIA (CONSTRUCCIÓN SUSTENTABLE) 4TA. ETAPA, CAMPUS CIUDAD DE LA CULTURA	DOCENCIA UNIVERSITARIA	Construcción de Edificio cuarta Etapa	\$ 9,510,367.49	\$ 8,401,646.34
UAN-DRM-OP-001-2020	CORREDOR UNIVERSITARIO, (REMODELACIÓN Y EQUIPAMIENTO)	ORREDOR UNIVERSITARIO	Corredor Universitario	\$ 2,191,594.68	\$ 657,478.40


 LIC. MARTHA LIZBETH CASTRO TALAMANTES
 SECRETARIA DE FINANZAS Y ADMINISTRACIÓN


 M.E.G.C. ALDO ZEA VERDÍN
 DIRECTOR DE LA UNIDAD DE DESARROLLO INSTITUCIONAL

UNIVERSIDAD AUTÓNOMA DE NAYARIT (a)
Balance Presupuestario - LDF
Del 1 de Enero al 31 de Marzo de 2020 (b)
(PESOS)

Concepto (c)	Estimado/ Aprobado (d)	Devengado	Recaudado/ Pagado
A. Ingresos Totales (A = A1+A2+A3)	1,940,908,530	807,690,712	807,690,712
A1. Ingresos de Libre Disposición	111,459,321	17,054,259	17,054,259
A2. Transferencias Federales Etiquetadas	1,829,449,210	790,636,453	790,636,453
A3. Financiamiento Neto	0	0	0
B. Egresos Presupuestarios¹ (B = B1+B2)	1,940,908,530	530,159,320	528,691,636
B1. Gasto No Etiquetado (sin incluir Amortización de la Deuda Pública)	191,168,221	128,165,332	127,202,722
B2. Gasto Etiquetado (sin incluir Amortización de la Deuda Pública)	1,749,740,309	401,993,988	401,488,914
C. Remanentes del Ejercicio Anterior (C = C1 + C2)		0	0
C1. Remanentes de Ingresos de Libre Disposición aplicados en el periodo			
C2. Remanentes de Transferencias Federales Etiquetadas aplicados en el periodo			
I. Balance Presupuestario (I = A - B + C)	0	277,531,392	278,999,076
II. Balance Presupuestario sin Financiamiento Neto (II = I - A3)	0	277,531,392	278,999,076
III. Balance Presupuestario sin Financiamiento Neto y sin Remanentes del Ejercicio Anterior (III = II - C)	0	277,531,392	278,999,076

Concepto	Aprobado	Devengado	Pagado
E. Intereses, Comisiones y Gastos de la Deuda (E = E1+E2)	0	0	0
E1. Intereses, Comisiones y Gastos de la Deuda con Gasto No Etiquetado			
E2. Intereses, Comisiones y Gastos de la Deuda con Gasto Etiquetado			
IV. Balance Primario (IV = III - E)	0	277,531,392	278,999,076

Concepto	Estimado/ Aprobado	Devengado	Recaudado/ Pagado
F. Financiamiento (F = F1 + F2)	0	0	0
F1. Financiamiento con Fuente de Pago de Ingresos de Libre Disposición			
F2. Financiamiento con Fuente de Pago de Transferencias Federales Etiquetadas			
G. Amortización de la Deuda (G = G1 + G2)	0	0	0
G1. Amortización de la Deuda Pública con Gasto No Etiquetado			
G2. Amortización de la Deuda Pública con Gasto Etiquetado			
A3. Financiamiento Neto (A3 = F - G)	0	0	0

Concepto	Estimado/ Aprobado	Devengado	Recaudado/ Pagado
A1. Ingresos de Libre Disposición	111,459,321	17,054,259	17,054,259
A3.1. Financiamiento Neto con Fuente de Pago de Ingresos de Libre Disposición (A3.1 = F1 - G1)	0	0	0
F1. Financiamiento con Fuente de Pago de Ingresos de Libre Disposición	0	0	0
G1. Amortización de la Deuda Pública con Gasto No Etiquetado	0	0	0
B1. Gasto No Etiquetado (sin incluir Amortización de la Deuda Pública)	191,168,221	128,165,332	127,202,722
C1. Remanentes de Ingresos de Libre Disposición aplicados en el periodo		0	0
V. Balance Presupuestario de Recursos Disponibles (V = A1 + A3.1 - B1 + C1)	-79,708,901	-111,111,073	-110,148,463
VI. Balance Presupuestario de Recursos Disponibles sin Financiamiento Neto (VI = V - A3.1)	-79,708,901	-111,111,073	-110,148,463

Concepto	Estimado/ Aprobado	Devengado	Recaudado/ Pagado
A2. Transferencias Federales Etiquetadas	1,829,449,210	790,636,453	790,636,453
A3.2 Financiamiento Neto con Fuente de Pago de Transferencias Federales Etiquetadas (A3.2 = F2 - G2)	0	0	0
F2. Financiamiento con Fuente de Pago de Transferencias Federales Etiquetadas	0	0	0
G2. Amortización de la Deuda Pública con Gasto Etiquetado	0	0	0
B2. Gasto Etiquetado (sin incluir Amortización de la Deuda Pública)	1,749,740,309	401,993,988	401,488,914
C2. Remanentes de Transferencias Federales Etiquetadas aplicados en el periodo		0	0
VII. Balance Presupuestario de Recursos Etiquetados (VII = A2 + A3.2 - B2 + C2)	79,708,901	388,642,465	389,147,539
VIII. Balance Presupuestario de Recursos Etiquetados sin Financiamiento Neto (VIII = VII - A3.2)	79,708,901	388,642,465	389,147,539

MTRO. JORGE IGNACIO PEÑA GONZALEZ
RECTOR

MA. DINORA MENDIOLA RIVAS MARMOLEJO
DIRECTORA DE EGRESOS

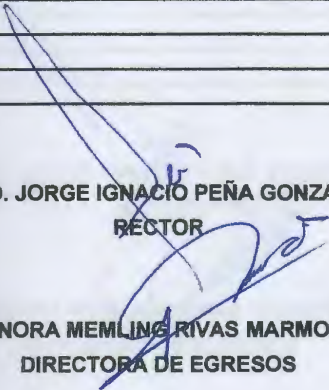
MCA. XIMENA MEJIA MORENO
ENCARGADA DE CONTABILIDAD Y CUENTA PUBLICA


MDH. MARTHA LIZBETH CASTRO TALAMANTES
SECRETARIA DE FINANZAS


MF. JUAN CARLOS MARISCAL HARO
DIRECTOR DE INGRESOS

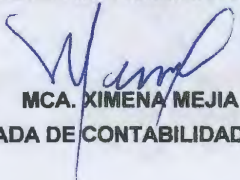
UNIVERSIDAD AUTONOMA DE NAYARIT
AUMENTO O CREACIÓN DE GASTOS AL PRESUPUESTO DE EGRESOS
DEL 01 DE ENERO AL 31 DE MARZO DE 2020

FUENTE DE INGRESO	GASTO APLICADO (ETIQUETADO O NO ETIQUETADO)	GASTO TOTAL
NO HUBO EN EL PERIODO QUE SE INFORMA		


MTRO. JORGE IGNACIO PEÑA GONZALEZ
RECTOR



MDH. MARTHA LIZBETH CASTRO TALAMANTES
SECRETARIA DE FINANZAS Y ADMINISTRACION



MA. DINORA MEMLINE RIVAS MARMOLEJO
DIRECTORA DE EGRESOS



MCA. XIMENA MEJIA MORENO
ENCARGADA DE CONTABILIDAD Y CUENTA PUBLICA


UNIVERSIDAD AUTÓNOMA DE NAYARIT
 INFORMACIÓN DETALLADA DE FINANCIAMIENTO U OBLIGACIONES CONTRAÍDAS
 DEL 01 DE ENERO AL 31 DE MARZO DE 2020


TIPO DE CONVENIO	DESCRIPCIÓN	PLAZO
NO HUBO EN EL PERIODO QUE SE INFORMA		


TRO. JORGE IGNACIO PEÑA GONZALEZ
 RECTOR


MDH. MARTHA LIZBETH CASTRO TALAMANTES
 SECRETARIA DE FINANZAS Y ADMINISTRACION



L. DINORA MEMLING RIVAS MARMOLEJO
 DIRECTORA DE EGRESOS



MF. JUAN CARLOS MARISCAL HARO
 DIRECTOR DE INGRESOS



MCA. XIMENA MEJIA MORENO
 CARGADA DE CONTABILIDAD Y CUENTA
 PÚBLICA

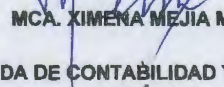
UNIVERSIDAD AUTÓNOMA DE NAYARIT
OBLIGACIONES CONTRAÍDAS A CORTO PLAZO
DEL 01 DE ENERO AL 31 DE MARZO DE 2020

TIPO DE OBLIGACIÓN	ENTIDAD ACREEDORA	PLAZO	TASA DE INTERÉS
NO HUBO EN EL PERIODO QUE SE INFORMA			


MTRO. JORGE IGNACIO PEÑA GONZALEZ
RECTOR


MDH. MARTHA LIBBETH CASTRO TALAMANTES
SECRETARIA DE FINANZAS Y ADMINISTRACION


MA. DINORA MEMBRILLO RIVAS MARMOLEJO
DIRECTORA DE EGRESOS


MCA. XIMENA MEJIA MORENO
ENCARGADA DE CONTABILIDAD Y CUENTA PUBLICA